



HONORABLE CONCEJO DELIBERANTE DE LANUS

POR CUANTO:

EL HONORABLE CONCEJO DELIBERANTE HA SANCIONADO LA

SIGUIENTE:

ORDENANZA 8107

Artículo-1º:-Autorízase al Departamento Ejecutivo, a aceptar la donación de la suma de \$ 42.259,56. (PESOS CUARENTA Y DOS MIL DOSCIENTOS CINCUENTA Y NUEVE CON CINCUENTA Y SEIS CENTAVOS) efectuada por la Comisión Pro-Restauración del "Puente Alsina", con domicilio en la Av. Pte. Perón 2349 de la Localidad de Valentín Alsina, Partido de Lanús, monto recaudado por la mencionada Comisión para la restauración del "Puente Alsina".

Artículo-2º:-Créase en el Cálculo de Recursos Vigente, en la Sección 1, Rubro 2 "Otros Ingresos" el Sub-Rubro 13 "Donación" Ordenanza Nº....., por la suma de \$ 42.259,56. (PESOS CUARENTA Y DOS MIL DOSCIENTOS CINCUENTA Y NUEVE CON CINCUENTA Y SEIS CENTAVOS.) (Recursos Afectados).

Artículo-3º:-Como consecuencia de la creación propiciada por el artículo 2do., ampliase en el Presupuesto de Gastos Vigente, en la Finalidad 3 - Unidad 7 la Partida 2.5.2.16 "Puente Alsina" en la suma de \$ 42.259,56. (PESOS CUARENTA Y DOS MIL DOSCIENTOS CINCUENTA Y NUEVE CON CINCUENTA Y SEIS CENTAVOS) (Recursos Afectados).

Artículo-4º:-Cúrsese por la Secretaría de Gobierno, nota de agradecimiento a la Comisión mencionada en el artículo 1ro. por la donación efectuada.



PRESUPUESTO DE GASTOS EJERCICIO 1996

SSIPPA EENPPP CCCRCA TCLAIR OISLAT ROQLA RON D.	DEPARTAMENTO EJECUTIVO										TOTAL PRESUPUESTO DE GASTOS	
	JURISDICCION II - ADMINISTRACION		FINALIDAD I - BIENESTAR SOCIAL		FINALIDAD II - SERVICIOS ESPECIALES URBANOS		FINALIDAD III - BIENESTAR SOCIAL		TOTAL JURISD. II EJECUTIVO	TOTAL JURISD. I H.C.D.		
	UNIDAD 1	UNIDAD 2	UNIDAD 3	UNIDAD 4	UNIDAD 5	UNIDAD 6	UNIDAD 7	UNIDAD 8				UNIDAD 9
2. EROGACION DE CAPITAL	16.500	15.000	4.387.000	213.500	20.000	3.260.000	12.000	40.500	49.000	15.500	8.028.000	8.028.000
2.5. INVERSION FISICA	16.500	15.000	60.000	213.500	20.000	3.260.000	12.000	10.500	48.000	15.500	3.671.000	3.671.000
2.5.1. BIENES	16.500	15.000	40.000	60.500	20.000	210.000	12.000	10.500	11.000	5.500	401.000	401.000
1. APARAT INST. TECN. ETC.	2.000			36.000	5.000		2.500				45.500	45.500
2. MAQUINAS MOT. HERRAMEN.	5.000	5.000	25.000	10.500	5.000	40.000	3.000	5.000	4.500	2.000	105.000	105.000
3. MOBILAJE ARTIF. ACC. ETC.	5.000	5.000	10.000	9.500	5.000	10.000	1.500	4.500	3.500	3.000	57.000	57.000
4. VEHICULOS Y EMBARCAC.						150.000					150.000	150.000
6. ADQUISICIONES GRALES. V.	4.500	5.000	5.000	4.500	5.000	10.000	5.000	1.000	3.000	500	43.500	43.500
2.5.2. TRABAJOS PUBLICOS			20.000	153.000		3.050.000			37.000	10.000	3.270.000	3.270.000
1. PAVIMENT REPAR. Y RECONS. PAV.						2.000.000					2.000.000	2.000.000
2. DESAGUES PLUVIALES						300.000					300.000	300.000
4. OBRAS EN EDIF. MUNICIPALES			20.000	18.000		50.000			27.000	10.000	125.000	125.000
5. RED DE GAS-AGUA Y CLOACAS						300.000					300.000	300.000
6. CERCOS ACERAS Y REF. PEATON.												
7. ILUMINACION Y SEÑALIZACION						200.000					200.000	200.000
8. REMODELACION PLAZAS. PARQUES						50.000					50.000	50.000
10. CENTROS POLIDEPORTIVOS									10.000		10.000	10.000
12. PASOS BAJO NIVEL												
13. PASOS PEATONALES												
14. P. DIS. NIV. 25 MAYO Y F. C. G. B.				135.000							135.000	135.000
15. FONDO MUNICIPAL DE VIVIENDA						50.000					50.000	50.000
16. PUENTE ALSINA						100.000					100.000	100.000
17. PUENTE REMEDIOS ESCALADA			650.000								650.000	650.000
2.6. INVERSION FINANCIERA			650.000								650.000	650.000
2.4. PRESTAMOS ANTIC. JUBILAC.			3.677.000								3.677.000	3.677.000
2.7. AMORTIZACION DE LA DEUDA			800.000								800.000	800.000
1. BANCO PROVINCIA DE BUENOS AIRES			1.800.000								1.800.000	1.800.000
3. I.O.M.A.			1.077.000								1.077.000	1.077.000
4. OTRAS REPARTICIONES Y ENTIDADES							30.000				30.000	30.000
2.8. TRANSFERENCIA DE CAPITAL												
2. TRANSFER. A ENT. SECTOR PRIVADO												
3. TRANSFER. A PERSONAS INDIGENTES												
6. EMPRENDIMIENTOS DE CUIDADO INFANTIL			1.403.389								1.403.389	1.403.389
4. DEUDA FLOTANTE			50.000								50.000	50.000
5. DEVOLUCION DE TRIBUTOS			17.316.787			27.493.202	1.907.677	2.837.412	1.090.977	4.672.645	85.872.000	2.574.000
***** TOTAL GENERAL *****	3.634.640	5.907.709	17.316.787	16.433.007	4.577.944	27.493.202	1.907.677	2.837.412	1.090.977	4.672.645	85.872.000	2.574.000





PRESUPUESTO DE GASTOS EJERCICIO 1986


DENOMINACION	JURISDICCION I - H.C.D. - JURISDICCION II - DEPARTAMENTO EJECUTIVO										TOTAL GENERAL						
	FINALIDAD 1 - ADMINISTRACION GENERAL		FINALIDAD 2 - SALUD		FINALIDAD 3 - SERVICIOS ESPECIALES URBANOS			FINALIDAD 5 - BIENESTAR SOCIAL									
	Deportes y Turismo	Costo Tasa A.B. y L.	Costo resto de Tributos	Administración General	Atención Médica sin discriminación	Salud Pub. sin discriminación	Alumbrado Público y mantenimiento	Recolec. y E. de Residuos	Barrido	Const. y Ser. de la Vía Pública		Cementero	Resto de Servicios Urbanos	Atenc. Men. en Estab. Municipal.	Acción Social Directa	Acción Social sin discriminar	
1. EROGACIONES CORRIENTES	1.895.677	1.042.977	5.397.524	3.892.805	14.219.224	11.573.288	3.388.782	4.388.837	7.203.290	5.830.175	3.162.842	1.020.913	7.408.059	4.657.145	2.541.380	1.544.832	78.984.611
1.1. GASTOS DE FUNCIONAMIENTO	1.828.177	902.977	5.397.524	3.892.805	12.458.224	11.573.288	3.388.782	4.388.837	7.203.290	5.830.175	3.162.842	1.020.913	7.408.059	4.657.145	1.622.380	1.528.832	76.069.111
1.1.1. GASTOS EN PERSONAL	1.659.777	811.977	5.071.524	3.641.805	11.371.828	10.710.788	3.082.282	2.298.897	372.290	3.067.175	2.434.842	951.913	8.958.559	4.156.145	1.436.080	1.446.832	57.302.517
1.1.1.1. SUELDOS INDIVIDUALES	248.972	233.652	2.370.936	1.394.716	5.338.906	5.475.742	1.385.337	93.981	144.059	1.387.520	946.691	409.659	2.970.302	2.017.636	610.421	723.411	25.746.488
1.1.1.1.1. PERSONAL SUPERIOR	30.948	31.998	31.008	31.008	1.117.878	28.470	31.008	28.696	28.696	31.913	28.696	31.913	28.696	31.913	29.274	1.358.763	1.358.763
1.1.1.1.2. PERSONAL JERARQUICO	87.044	55.884	275.558	482.760	1.271.923	329.441	222.357	36.527	56.906	205.534	288.558	80.470	850.593	289.748	208.745	289.745	5.039.808
1.1.1.1.3. PERSONAL PROFESIONAL	6.540	17.703	134.928	77.877	103.389	43.376	5.819	5.819	5.819	5.819	14.334	76.521	57.696	101.735	77.770	77.770	729.138
1.1.1.1.4. PERS. TECNICO ESPECIALIZ.	11.328	75.789	439.063	289.276	635.481	523.794	4.924	4.924	4.924	4.924	80.528	12.750	749.334	23.504	58.076	31.13.636	3.113.636
1.1.1.1.5. PERS. ADMINISTRATIVO	88.236	38.486	238.889	282.788	847.707	334.224	198.552	22.586	22.586	59.108	71.210	113.778	366.901	29.412	128.914	266.190	3.100.918
1.1.1.1.6. PERSONAL OBRERO	9.558	67.356	4.495	9.900	37.941	91.014	45.027	11.504	11.504	985.448	257.084	151.982	793.180	6.976	12.019	11.183	2.506.008
1.1.1.1.7. PERS. SERV. Y MAESTRANZA	9.928	65.376	500	13.369	1.204.138	872.049	1.239	12.641	12.641	106.869	197.390	50.679	101.860	542.376	106.331	40.425	3.112.951
1.1.1.1.8. PERSONAL DOCENTE														1.081.428			1.081.428
1.1.1.1.9. CARRERA PROF. SA. MUNIC.				482.366		3.081.864	302.044										3.363.708
1.1.1.1.10. FUNC. BLOQUES POLITICOS																	560.422
1.1.1.1.11. COBRADORES DOMICILIARIOS																	1.760.000
1.1.1.2. RETRIBUCIONES GLOBALES	818.000	250.000	135.000	150.000	290.000	180.000	180.000	10,000	10,000	100,000	50,000	12,000	75,000	150,000	30,000	30,000	2.458.000
1.1.1.3. PERSONAL MENSUALIZADO	800,000	160,000	80,000	80,000	290,000	180,000	180,000	10,000	10,000	100,000	50,000	12,000	75,000	100,000	30,000	30,000	1,060,000
1.1.1.4. 3. 2. NOTIFICADORES DOMICILIARIOS	18,000	90,000	75,000	90,000	290,000	180,000	180,000	10,000	10,000	100,000	50,000	12,000	75,000	100,000	30,000	30,000	1,278,000
1.1.1.4. 4. HORAS DE CATEDRA	261,370	203,722	1,812,229	1,555,458	4,048,218	3,465,458	1,079,265	99,714	181,353	1,143,361	1,076,429	387,486	2,879,365	1,369,263	560,886	478,855	20,562,564
1.1.1.4. 5. PERSONAL CONTRATADO	2,000	2,000	8,000	8,000	54,000	9,500	5,000	1,000	2,000	2,000	3,000	2,000	5,000	11,000	1,000	1,000	116,500
1.1.1.4. 1. DIFERENCIA POR ESCALAFON	2,000	2,000	2,000	2,000	12,000	4,500	5,000	1,000	2,000	2,000	3,000	2,000	5,000	5,000	1,000	1,000	52,000
1.1.1.4. 2. REEMPLAZOS	98,998	49,598	317,221	218,362	700,593	665,348	190,617	13,773	20,726	174,584	146,110	56,153	418,032	255,377	88,866	88,871	3,505,829
1.1.1.4. 3. GARANTIA SALARIAL	8,000	12,000	37,000	53,086	180,129	188,548	43,337	4,710	6,030	150,540	62,070	22,484	218,186	78,000	30,369	28,266	1,079,000
1.1.1.4. 4. ASIGNACIONES FAMILIARES	5,000	5,000	30,000	50,000	140,000	25,000	28,840	5,000	10,000	75,000	50,000	5,000	5,000	5,000	13,302	2,868	540,500
1.1.1.4. 5. HORAS EXTRAS	132,372	124,624	1,395,008	1,191,030	2,872,264	2,564,082	778,471	75,231	97,597	718,237	790,249	276,849	2,097,147	1,003,886	441,049	348,360	14,859,503
1.1.1.4. 6. BONIFICACIONES	13,392	14,040	86,707	151,026	380,457	145,103	49,756	14,788	14,788	65,381	78,443	21,926	256,294	105,480	89,826	41,615	1,484,939
1.1.1.4. 7. SUPL. POR FUNCION	94,880	78,164	1,080,500	815,883	1,815,073	1,897,080	509,979	38,099	51,947	393,190	439,434	153,086	1,225,024	482,256	227,825	177,385	9,042,458
1.1.1.4. 8. BONIF. POR ANTIGUEDAD				3,800	3,800	7,210	3,800	370	370	710	5,812	807	2,371	6,000	1,000	1,000	21,450
1.1.1.4. 9. BONIF. COMPENS. CONDUCT.				8,368	303,157	26,286	23,701	7,218	7,218	60,012	47,415	26,540	101,337	105,000	26,666	9,839	800,182
1.1.1.4. 10. BONIF. DEDIC. EXCLUSIVA	4,280	5,790	15,279	36,223	178,514	41,522	35,951	4,426	4,426	22,517	116,871	24,295	119,025	1,550	13,706	23,721	847,098
1.1.1.4. 11. BONIF. PROLONG. JORNADA	3,080	1,290	18,488	47,284	55,388	188,041	84,823	4,052	10,570	4,711	27,639	2,625	114,213	83,240	31,214	31,363	867,862
1.1.1.4. 12. BONIF. POR TITULO				84,314	19,730	25,136											129,180
1.1.1.4. 13. BONIF. POR FALLAS DE CAJA	9,370	15,100	42,290	63,405	189,205	245,127	39,404	4,938	4,938	90,746	36,815	26,670	155,063	118,000	40,074	36,315	1,111,836
1.1.1.4. 14. BONIF. ASISTENCIA PERFECTA	7,560	12,240	19,895	49,331	141,524	233,713	53,057	3,360	3,360	78,970	38,020	20,920	124,920	108,360	31,938	28,092	964,540
1.1.1.4. 15. BONIF. EMERGENCIA PLANTA				41,232	20,000	10,000	10,000			5,000	5,000	5,000	10,000	5,000	2,500	2,500	100,000
1.1.1.4. 16. GASTOS DE REPRESENTACION	5,000	5,000	5,000	5,000	20,000	25,000	25,000	20,000	20,000	20,000	20,000	20,000	40,000	10,000	5,000	5,000	320,000
1.1.1.4. 17. LICENCIAS NO GOZADAS	10,000	10,000	20,000	30,000	60,000	50,000	25,000	33,702	54,881	454,284	360,722	140,798	1,030,892	615,246	212,473	214,068	8,485,467
1.1.1.4. 18. GRATIFICACION POR CESE	230,435	119,603	751,380	539,431	1,863,805	1,567,069	456,680	33,702	37,848	313,306	248,774	97,095	710,960	424,308	146,533	147,632	5,852,046
1.1.1.4. 19. APORTE PATRONAL	159,921	82,485	518,180	372,021	1,181,243	1,094,544	314,952	23,243	37,848	313,306	248,774	97,095	710,960	424,308	146,533	147,632	5,852,046
1.1.1.4. 20. INST. PREVISION SOCIAL	59,595	30,932	194,317	139,508	435,467	410,454	119,107	8,716	14,193	117,490	93,290	36,411	288,610	159,115	54,960	55,362	2,194,517
1.1.1.4. 21. I.O.M.A.	11,919	6,186	36,863	27,802	87,085	82,091	23,621	1,743	2,839	23,488	18,658	7,282	53,322	31,823	10,980	11,072	438,904
1.1.1.4. 22. APORT. COSEB. MED. ASISTENC.				2,000	2,000	2,000	2,000	2,000	2,000	2,000	2,000	2,000	2,000	2,000	2,000	2,000	50,000
1.1.1.4. 23. ASISTENCIA SOCIAL AL PERS.	5,000	5,000	2,000	2,000	11,000	1,000	1,000	1,500	2,000	2,000	1,000	3,000	5,000	5,000	2,500	2,500	50,000



PRESUPUESTO DE GASTOS EJERCICIO 1998

DENOMINACION	JURISDICCION I - H.C.D. - JURISDICCION II - DEPARTAMENTO EJECUTIVO										TOTAL GENERAL										
	FINALIDAD I - ADMINISTRACION GENERAL					FINALIDAD 2 - SALUD						FINALIDAD 3 - SERVICIOS ESPECIALES URBANOS					FINALIDAD 5 - BIENESTAR SOCIAL				
	Ed. y Cultura	Deportes y Turismo	Costo Tasa A.B.Y.L.	Costo resto de Tributos	Adminis-tración General	Atención Medica sin discriminar	Salud Pub. sin discriminar	Alumbrado Publico y mantennm.	Recolec. y E de Residuos	Barrido		Const. y Señ. de la Via Publica	Cemento	Resto de Servicios Urbanos	Atenc. Men. Municipal	Acción Social Directa	Acción Soc. sin discriminar	PROG. 17			
1. BIENES Y SERVICIOS	288.400	91.000	328.000	251.000	1.086.395	882.500	304.500	4.161.000	6.831.000	2.563.000	729.000	89.000	447.500	501.000	188.300	80.000	18.756.595				
1. ALQUILERES Y ARRENDAMIENTOS	2.000	21.000	120.000	120.000	190.000	30.000	15.000	5.000	75.000	25.000	25.000	5.000	50.000	100.000	80.000	20.000	669.000				
2. COMBUSTIBLES Y LUBRICANTES	8.000	5.000	10.000	20.000	53.000	30.000	15.000	5.000	25.000	15.000	25.000	5.000	40.000	40.000	5.000	5.000	229.000				
3. CONSERVACIONES Y REPARAC.	9.500	3.500	10.000	20.000	74.000	78.000	30.000	15.000	5.000	50.000	300.000	3.000	42.000	10.000	5.000	2.500	657.500				
4. DROGAS PROD QUIM FARM Y LAB	500				18.000	250.000											269.500				
5. FORRAJES Y ALIM/ANIMALES	10.000	19.000	15.000	20.000	156.000	50.000	1.500				20.000	25.000	115.000	20.000	20.000	30.000	544.000				
6. GASTOS POR SERV. PUBLICOS	1.500	2.000	25.000	20.000	95.000	8.000	9.000					40.000			4.500		187.000				
7. PROPAGANDA Y PUBLICIDAD	1.800	2.000	1.000	1.000	6.500	238.000	50.000					3.500		300.000	54.000		659.000				
8. RACIONAMIENTO Y ALIMENTOS	2.000	4.000	25.000	20.000	22.500	8.500	5.000	2.000	5.000	15.000	2.000	2.000	6.000	8.000	2.000	1.000	88.000				
9. UNIF EQUIPOS Y ROPERIA	8.000	9.000	25.000	20.000	72.000	20.000	26.500				5.000	2.000	13.000	7.000	8.000	7.000	220.500				
10. UTILES LIBROS IMPRES ETC	3.000	1.000	70.000	10.000	24.500	15.000	30.000				15.000	2.000	50.000	5.000	6.000	7.000	241.500				
11. VIATICOS Y MOVILIDAD	200.000				140.000	108.000	9.000	4.132.000	8.700.000	2.376.000	300.000	15.000					13.980.000				
12. HONORARIOS Y RETRA TERCEROS	200.000				40.000	108.000	8.000										357.000				
1. RETRA A PERSONAS, ENTIDADES																					
1. ESCUELA MUNIC DE INFORMATICA																	249.000				
2. OTROS SERVICIOS	200.000				40.000	108.000	8.000										109.000				
3. GUARDIAS MEDICAS																					
2. PREST SERV PUB POR TERCEROS																	13.523.000				
1. RECOLECCION DE RESIDUOS																	5.300.000				
4. MANTENIMIENTO ALIMB PUBLICO																	1.232.000				
8. EXCAVACION FOSAS																	15.000				
7. BARRIDO DE CALLES																	2.376.000				
8. C.E.A.M.S.E.																	1.400.000				
9. CONSERV SUMIDERY CONDUCTOS																	2.900.000				
10. ALUMBRADO PUBLICO																	2.900.000				
4. SENTENCIAS JUDICIALES																	100.000				
13. PREMIOS	8.000	11.000			100.000												28.000				
14. GASTOS GENERALES	8.300	5.500	20.000	20.000	107.395	12.000	13.500	2.000	5.000	5.000	2.000	2.000	9.000	10.000	3.300	3.000	228.995				
1. FIESTAS PUBLICAS, AGASAJOS	1.800				36.000												37.800				
3. GASTOS GENERALES VARIOS	4.500	5.500	20.000	20.000	71.395	12.000	13.500	2.000	5.000	5.000	2.000	2.000	9.000	10.000	3.300	3.000	181.195				
15. CONTRIB. TASAS E IMPUEST.		1.000			51.500								7.000	1.000			60.500				
18. SEGUROS	10.000	9.000	40.000	20.000	85.000	53.000	50.000	5.000	25.000	25.000	8.000	8.000	72.000	40.000	5.000	5.000	466.000				
17. FLETES Y ACARREOS																	3.000				
1.2. INTERESES Y GASTOS DE LA DEUDA																	880.000				
1. BANCO PROVINCIA BUENOS AIRES																	510.000				
3. OTROS INTERESES Y GASTOS																	370.000				
1.3. TRANSFERENCIAS CORRIENTES	87.500	140.000			881.000									919.000	18.000		2.025.500				
1. SUBS ENTIDADES SECT PUBLICO																	82.500				
2. SUBS ENTIDADES SECT PRIVADO	1.500				81.000										205.000		205.000				
3. SUBS PERSONAS INDIGENTES																	18.000				
4. SERVICIO CIVIL DE DEFENSA																	36.000				
5. BECAS																	6.000				
6. SUBSIDIOS MADRES SUSTITUTAS																	800.000				
8. REFUERZO PATRULLAJE POLICIAL					800.000												800.000				
9. TORNEOS JUVENILES BONAERENSES	30.000	140.000															170.000				
10. EMPRENDIMIENTOS DE CUIDADO INFANTIL																	708.000				
A. CLASIFICAR																					







**PRESUPUESTOS DE GASTOS 1995
PLANILLA DE RECURSOS AFECTADOS**

DETALLE DE RECURSOS

S E C T O R N	S E C T O R N	I N C I S O O N	P P R C A I R L A T L A D.	P P R C A I R L A T L A D.	A P P R C A I R L A T L A D.	CONCEPTO DE LA PARTIDA	IMPORTE \$
1.	1.	1.	5.			DERECHOS DE PUBLICIDAD Y PROPAGANDA	1,200
1.	1.	1.	9.			DERECHOS DE OFICINA - REGISTRO DE CONDUCTOR	81,000
1.	1.	1.	14.			DERECHO A LOS ESPECTACULOS PUBLICOS	300
1.	1.	1.	23.			TASA SERVICIO PATRULLAS BONAERENSES	800,000
1.	2.	1.	2.			COPARTICIPACION LEY 8071	1,000
1.	2.	3.	4.			CONVENIOS DE CARACTER SOCIAL	
				1.		EMPRENDIMIENTOS DE CUIDADO INFANTIL	450,000
				2.		TORNEOS JUVENILES BONAERENSES	120,000
				3.		FONDO MUNICIPAL DE LA VIVIENDA	100,000
2.	1.	1.				EMPRESTITO BANCO PROVINCIA DE BUENOS AIRES	1,000,000
TOTAL							\$ 2,553,500


DETALLE DE GASTOS

F I N A N C I A M I E N T E	U N I D A D	PARTIDAS	CONCEPTO DE LA PARTIDA	IMPORTE \$
I.	U1	1. 3. 2.	SUBSIDIOS A ENTIDADES DEL SECTOR PRIVADO ASOCIACION BOMBEROS VOLUNTARIOS DE LANUS	81,000
		1. 3. 8.	REFUERZO PATRULLAJE POLICIAL	800,000
		1. 2.	INTERESES Y GASTOS DE LA DEUDA	
II	U5	2. 5. 2. 15.	FONDO MUNICIPAL DE LA VIVIENDA	100,000
III	U7	1. 1. 2. 3.	CONSERVACION Y REPARACIONES	1,000
		2. 5. 2. 1.	PAVIMENTACION, REPAVIMENTACION Y REP. PAV.	1,000,000
V	U4	2. 8. 2.	SUBSIDIOS A ENTIDADES DEL SECTOR PRIVADO COMISION MUNICIPAL DE BIBLIOTECAS PUBLICAS	1,500
		1. 3. 9.	TORNEOS JUVENILES BONAERENSES	20,000
V	U8	1. 3. 10.	EMPRENDIMIENTOS DE CUIDADO INFANTIL	420,000
		2. 8. 6.	EMPRENDIMIENTOS DE CUIDADO INFANTIL	30,000
V	U9	1. 3. 9.	TORNEOS JUVENILES BONAERENSES	100,000
TOTAL				\$ 2,553,500






UNIDAD: HCD	Cant.	Vac.	Total	Sueldo ind.	MENSUAL	ANUAL	FUNCION	MENSUAL	ANUAL
Per. Superior	25		25		72,799.18	873,590.16			
44				2,643.00					
Concejales	24		24	2,929.33	70,303.92	843,647.04			
43	1		1	2,495.26	2,495.26	29,943.12			
42				2,812.15					
Per. Jerárquico	12		12		10,522.32	126,267.84		4,155.84	49,870.08
43				3,013.02					
42				2,812.15					
32				2,246.55					
30	1		1	2,021.90	2,021.90	24,262.80			
26				1,787.99					
22				709.60					
20				626.80					
JA	5	1	4	1,000.11	4,000.44	48,005.28	480.05	2,400.25	28,803.00
JB	3		3	793.96	2,381.88	28,582.56	317.58	952.74	11,432.88
JC	2		2	741.89	1,483.78	17,805.36	296.76	593.52	7,122.24
JD	1		1	634.32	634.32	7,611.84	209.33	209.33	2,511.96
JE				555.03			183.16		
Fun. Bloques Políticos	50		50		50,000.00	552,000.00			
Sec. de la Presidencia	2		2	1,000.00	2,000.00	24,000.00			
Asistentes de Bloque	24		24	1,000.00	24,000.00	288,000.00			
Asistentes	24		24	1,000.00	24,000.00	240,000.00			
Per. Profesional	1		1		751.00	9,012.00			
24				792.40					
23	1		1	751.00	751.00	9,012.00			
22				709.60					
21				668.20					
20				626.80					
19				585.40					
18				544.00					
Per. Técnico Esp.	4		4		2,962.60	35,551.20			
24	1		1	792.40	792.40	9,508.80			
23	1		1	751.00	751.00	9,012.00			
22	2		2	709.60	1,419.20	17,030.40			
21				668.20					
20				626.80					
19				585.40					
18				544.00					
17				523.30					
16				502.60					
15				481.90					
14				461.20					
13				440.50					
12				430.15					
Per. Administrativo	12		12		5,377.90	64,534.80			
24				792.40					
23				751.00					
22				709.60					
21				668.20					
20	1		1	626.80	626.80	7,521.60			
19				585.40					
18	8	1	7	544.00	3,808.00	45,696.00			
17				523.30					
16	1		1	502.60	502.60	6,031.20			
15				481.90					
14				461.20					
13	2	1	1	440.50	440.50	5,286.00			
Per. Obrero									
24				792.40					
23				751.00					
22				709.60					
21				668.20					
20				626.80					
19				585.40					
18				544.00					
17				523.30					
16				502.60					
15				481.90					
14				461.20					
13				440.50					
12				430.15					
11				419.80					
Per. Servicio	8		8		4,383.05	52,596.60			
24				792.40					
23				751.00					
22				709.60					
21				668.20					
20	4		4	626.80	2,507.20	30,086.40			
19				585.40					
18				544.00					
17	1		1	523.30	523.30	6,279.60			
16	1		1	502.60	502.60	6,031.20			
15				481.90					
14				461.20					
13				440.50					
12	1		1	430.15	430.15	5,161.80			
11	1		1	419.80	419.80	5,037.60			
10				409.45					
TOTAL	112		112		146,796.05	1,713,552.60		4,155.84	49,870.08
Bonif. Especial	25		25	30.00	750.00	9,000.00			





UNIDAD: 1	Cant.	Cong.	Total	Sueldo Ind.	MENSUAL	ANUAL	FUNCION	MENSUAL	ANUAL
Per. Superior	4		4		11,280.32	135,363.84			
44	1		1	2,643.00	2,643.00	31,716.00			
Concejales				3,303.75					
43	1		1	3,013.02	3,013.02	36,156.24			
42	2		2	2,812.15	5,624.30	67,491.60			
Per. Jerárquico	27	1	26		35,736.96	428,843.52		4,879.50	58,554.00
43	1		1	3,013.02	3,013.02	36,156.24			
42	2		2	2,812.15	5,624.30	67,491.60			
32	1		1	2,246.55	2,246.55	26,958.60			
30	5		5	2,021.90	10,109.50	121,314.00			
26	1		1	1,787.99	1,787.99	21,455.88			
22	3		3	709.60	2,128.80	25,545.60			
20				626.80					
JA	4		4	1,000.11	4,000.44	48,005.28	480.05	1,920.20	23,042.40
JB	8	1	7	793.96	5,557.72	66,692.64	317.58	2,540.64	30,487.68
JC				741.89					296.76
JD	2		2	634.32	1,268.64	15,223.68	209.33	418.66	5,023.92
JE				555.03			183.16		
Per. Profesional									
24				792.40					
23				751.00					
22				709.60					
21				668.20					
20				626.80					
19				585.40					
18				544.00					
Per. Técnico Esp.	15		15		9,360.60	112,327.20			
24	2		2	792.40	1,584.80	19,017.60			
23				751.00					
22	3		3	709.60	2,128.80	25,545.60			
21				668.20					
20	3		3	626.80	1,880.40	22,564.80			
19	2		2	585.40	1,170.80	14,049.60			
18				544.00					
17	4		4	523.30	2,093.20	25,118.40			
16	1		1	502.60	502.60	6,031.20			
15				481.90					
14				461.20					
13				440.50					
12				430.15					
Per. Administrativo	35		35		20,696.00	248,352.00			
24	1		1	792.40	792.40	9,508.80			
23				751.00					
22	6		6	709.60	4,257.60	51,091.20			
21	1		1	668.20	668.20	8,018.40			
20	6		6	626.80	3,760.80	45,129.60			
19	3		3	585.40	1,756.20	21,074.40			
18	10		10	544.00	5,440.00	65,280.00			
17	2		2	523.30	1,046.60	12,559.20			
16	5		5	502.60	2,513.00	30,156.00			
15				481.90					
14	1		1	461.20	461.20	5,534.40			
13				440.50					
Per. Obrero	3		3		1,311.15	15,733.80			
24				792.40					
23				751.00					
22				709.60					
21				668.20					
20				626.80					
19				585.40					
18				544.00					
17				523.30					
16				502.60					
15				481.90					
14	1		1	461.20	461.20	5,534.40			
13				440.50					
12	1		1	430.15	430.15	5,161.80			
11	1		1	419.80	419.80	5,037.60			
Per. Servicio	11		11		6,315.20	75,782.40			
24				792.40					
23				751.00					
22				709.60					
21				668.20					
20				626.80					
19	9		9	585.40	5,268.60	63,223.20			
18	1		1	544.00	544.00	6,528.00			
17				523.30					
16	1		1	502.60	502.60	6,031.20			
15				481.90					
14				461.20					
13				440.50					
12				430.15					
11				419.80					
10				409.45					
TOTAL	95	1	94		84,700.23	1,016,402.76		4,879.50	58,554.00
Bonif. Especial	64		64	30.00	1,920.00	23,040.00			






UNIDAD: 2	Cant.	Cong.	Total	Sueldo Ind.	MENSUAL	ANUAL	FUNCION	MENSUAL	ANUAL
Per. Superior	3		3		8,637.32	103,647.84			
44				2,643.00					
Concejales				3,303.75					
43	1		1	3,013.02	3,013.02	36,156.24			
42	2		2	2,812.15	5,624.30	67,491.60			
Per. Jerárquico	67	5	62		53,336.59	640,039.08		19,345.72	232,148.64
43				3,013.02					
42				2,812.15					
32	2		2	2,246.55	4,493.10	53,917.20			
30	3	1	2	2,021.90	4,043.80	48,525.60			
26				1,787.99					
22				709.60					
20				626.80					
JA	14	2	12	1,000.11	12,001.32	144,015.84	480.05	6,720.70	80,648.40
JB	23	1	22	793.96	17,467.12	209,605.44	317.58	7,304.34	87,652.08
JC	1		1	741.89	741.89	8,902.68	296.76	296.76	3,561.12
JD	24	1	23	634.32	14,589.36	175,072.32	209.33	5,023.92	60,287.04
JE				555.03			183.16		
Per. Profesional	12		12		7,977.00	95,724.00			
24				792.40					
23	3		3	751.00	2,253.00	27,036.00			
22	1		1	709.60	709.60	8,515.20			
21				668.20					
20	8		8	626.80	5,014.40	60,172.80			
19				585.40					
18				544.00					
Per. Técnico Esp.	25		25		14,365.90	172,390.80			
24				792.40					
23	3		3	751.00	2,253.00	27,036.00			
22				709.60					
21				668.20					
20	3		3	626.80	1,880.40	22,564.80			
19	6		6	585.40	3,512.40	42,148.80			
18	5		5	544.00	2,720.00	32,640.00			
17	2		2	523.30	1,046.60	12,559.20			
16	5		5	502.60	2,513.00	30,156.00			
15				481.90					
14				461.20					
13	1		1	440.50	440.50	5,286.00			
12				430.15					
Per. Administrativo	67	1	66		36,359.40	436,312.80			
24	5		5	792.40	3,962.00	47,544.00			
23				751.00					
22	2		2	709.60	1,419.20	17,030.40			
21				668.20					
20	6		6	626.80	3,760.80	45,129.60			
19	5	1	4	585.40	2,341.60	28,099.20			
18	9		9	544.00	4,896.00	58,752.00			
17	2		2	523.30	1,046.60	12,559.20			
16	34		34	502.60	17,088.40	205,060.80			
15				481.90					
14	4		4	461.20	1,844.80	22,137.60			
13				440.50					
Per. Obrero	5	1	4		1,886.20	22,634.40			
24				792.40					
23				751.00					
22				709.60					
21				668.20					
20	1		1	626.80	626.80	7,521.60			
19				585.40					
18				544.00					
17				523.30					
16				502.60					
15				481.90					
14				461.20					
13				440.50					
12	1	1		430.15					
11	3		3	419.80	1,259.40	15,112.80			
Per. Servicio	212	21	191		93,326.30	1,119,915.60			
24	2		2	792.40	1,584.80	19,017.60			
23				751.00					
22	1		1	709.60	709.60	8,515.20			
21	3	1	2	668.20	1,336.40	16,036.80			
20	4	2	2	626.80	1,253.60	15,043.20			
19	22	2	20	585.40	11,708.00	140,496.00			
18	2		2	544.00	1,088.00	13,056.00			
17	12	2	10	523.30	5,233.00	62,796.00			
16	23	2	21	502.60	10,554.60	126,655.20			
15	9		9	481.90	4,337.10	52,045.20			
14	109	8	101	461.20	46,581.20	558,974.40			
13	1		1	440.50	440.50	5,286.00			
12	15	3	12	430.15	5,161.80	61,941.60			
11	8	1	7	419.80	2,938.60	35,263.20			
10				409.45					
9	1		1	399.10	399.10	4,789.20			
TOTAL	391	28	363		215,888.71	2,590,664.52		19,345.72	232,148.64
Bonif. Especial	321	23	298	30.00	8,940.00	107,280.00			



CORRESPONDE EXPEDIENTE H.G.D. LETRA D Nº 528 AÑO 95



UNIDAD: 3	Cant.	Cong.	Total	Sueldo Ind.	MENSUAL	ANUAL	FUNCION	MENSUAL	ANUAL
Per. Superior	2		2		5,825.17	69,902.04			
44				2,643.00					
Concejales				3,303.75					
43	1		1	3,013.02	3,013.02	36,156.24			
42	1		1	2,812.15	2,812.15	33,745.80			
Per. Jerárquico	98	10	88		81,743.30	980,919.60		27,478.45	329,741.40
43				3,013.02					
42	1		1	2,812.15	2,812.15	33,745.80			
32	4		4	2,246.55	8,986.20	107,834.40			
30	5	1	4	2,021.90	8,087.60	97,051.20			
26				1,787.99					
22				709.60					
20				626.80					
JA	20	1	19	1,000.11	19,002.09	228,025.08	480.05	9,601.00	115,212.00
JB	28	2	26	793.96	20,642.96	247,715.52	317.58	8,892.24	106,706.88
JC	7	1	6	741.89	4,451.34	53,416.08	296.76	2,077.32	24,927.84
JD	33	5	28	634.32	17,760.96	213,131.52	209.33	6,907.89	82,894.68
JE				555.03			183.16		
Per. Profesional	17		17		12,146.00	145,752.00			
24				792.40					
23	12		12	751.00	9,012.00	108,144.00			
22				709.60					
21				668.20					
20	5		5	626.80	3,134.00	37,608.00			
19				585.40					
18				544.00					
Per. Técnico Esp.	92		92		53,132.30	637,587.60			
24	5		5	792.40	3,962.00	47,544.00			
23	7		7	751.00	5,257.00	63,084.00			
22	4		4	709.60	2,838.40	34,060.80			
21	1		1	668.20	668.20	8,018.40			
20	3		3	626.80	1,880.40	22,564.80			
19	20		20	585.40	11,708.00	140,496.00			
18	16		16	544.00	8,704.00	104,448.00			
17	1		1	523.30	523.30	6,279.60			
16	35		35	502.60	17,591.00	211,092.00			
15				481.90					
14				461.20					
13				440.50					
12				430.15					
Per. Administrativo	114	3	111		58,645.20	703,742.40			
24	1		1	792.40	792.40	9,508.80			
23	1		1	751.00	751.00	9,012.00			
22	1		1	709.60	709.60	8,515.20			
21	2	1	1	668.20	668.20	8,018.40			
20	9		9	626.80	5,641.20	67,694.40			
19	10	2	8	585.40	4,683.20	56,198.40			
18	17		17	544.00	9,248.00	110,976.00			
17	1		1	523.30	523.30	6,279.60			
16	58		58	502.60	29,150.80	349,809.60			
15	3		3	481.90	1,445.70	17,348.40			
14	9		9	461.20	4,150.80	49,809.60			
13	2		2	440.50	881.00	10,572.00			
Per. Obrero	4		4		1,979.35	23,752.20			
24				792.40					
23				751.00					
22				709.60					
21				668.20					
20	1		1	626.80	626.80	7,521.60			
19				585.40					
18				544.00					
17				523.30					
16				502.60					
15				481.90					
14	2		2	461.20	922.40	11,068.80			
13				440.50					
12	1		1	430.15	430.15	5,161.80			
11				419.80					
Per. Servicio	3		3		1,362.90	16,354.80			
24				792.40					
23				751.00					
22				709.60					
21				668.20					
20				626.80					
19				585.40					
18				544.00					
17				523.30					
16				502.60					
15	1		1	481.90	481.90	5,782.80			
14	1		1	461.20	461.20	5,534.40			
13				440.50					
12				430.15					
11	1		1	419.80	419.80	5,037.60			
10				409.45					
Cobradores Domicil.	41		41	4,000.00	164,000.00	1,968,000.00			
TOTAL	371	13	358		378,834.22	4,546,010.64		27,478.45	329,741.40
Bonif. Especial	271	3	268	30.00	8,040.00	96,480.00			



CORRESPONDE EXPEDIENTE H.C.D. LETRA D Nº 528 AÑO 95



UNIDAD: 5	Cant.	Cong.	Total	Sueldo Ind.	MENSUAL	ANUAL	FUNCION	MENSUAL	ANUAL
Per. Superior	2		2		5,825.17	69,902.04			
44				2,643.00					
Concejales				3,303.75					
43	1		1	3,013.02	3,013.02	36,156.24			
42	1		1	2,812.15	2,812.15	33,745.80			
Per. Jerárquico	67	5	62		60,795.72	729,548.64		13,815.84	165,790.08
43				3,013.02					
42				2,812.15					
32	1		1	2,246.55	2,246.55	26,958.60			
30	8		8	2,021.90	16,175.20	194,102.40			
26	4		4	1,787.99	7,151.96	85,823.52			
22	2		2	709.60	1,419.20	17,030.40			
20	1		1	626.80	626.80	7,521.60			
JA	8	1	7	1,000.11	7,000.77	84,009.24	480.05	3,840.40	46,084.80
JB	9		9	793.96	7,145.64	85,747.68	317.58	2,858.22	34,298.64
JC				741.89			296.76		
JD	34	4	30	634.32	19,029.60	228,355.20	209.33	7,117.22	85,406.64
JE				555.03			183.16		
Per. Profesional	36	1	35		20,157.80	241,893.60			
24	1		1	792.40	792.40	9,508.80			
23				751.00					
22				709.60					
21				668.20					
20	10		10	626.80	6,268.00	75,216.00			
19	1		1	585.40	585.40	7,024.80			
18	24	1	23	544.00	12,512.00	150,144.00			
Per. Técnico Esp.	244	12	232		117,721.00	1,412,652.00			
24				792.40					
23				751.00					
22	3		3	709.60	2,128.80	25,545.60			
21	2		2	668.20	1,336.40	16,036.80			
20	9		9	626.80	5,641.20	67,694.40			
19	15	1	14	585.40	8,195.60	98,347.20			
18	67		67	544.00	36,448.00	437,376.00			
17	3	1	2	523.30	1,046.60	12,559.20			
16	44	6	38	502.60	19,098.80	229,185.60			
15	5		5	481.90	2,409.50	28,914.00			
14	45	2	43	461.20	19,831.60	237,979.20			
13	51	2	49	440.50	21,584.50	259,014.00			
12				430.15					
Per. Administrativo	129	4	125		63,114.80	757,377.60			
24				792.40					
23				751.00					
22				709.60					
21	1		1	668.20	668.20	8,018.40			
20	2		2	626.80	1,253.60	15,043.20			
19	11	1	10	585.40	5,854.00	70,248.00			
18	1		1	544.00	544.00	6,528.00			
17	6	1	5	523.30	2,616.50	31,398.00			
16	83		83	502.60	41,715.80	500,589.60			
15	5		5	481.90	2,409.50	28,914.00			
14	7	1	6	461.20	2,767.20	33,206.40			
13	13	1	12	440.50	5,286.00	63,432.00			
Per. Obrero	32		32		14,447.90	173,374.80			
24				792.40					
23				751.00					
22				709.60					
21				668.20					
20				626.80					
19	1		1	585.40	585.40	7,024.80			
18				544.00					
17	1		1	523.30	523.30	6,279.60			
16	4		4	502.60	2,010.40	24,124.80			
15				481.90					
14	8		8	461.20	3,689.60	44,275.20			
13				440.50					
12	8		8	430.15	3,441.20	41,294.40			
11	10		10	419.80	4,198.00	50,376.00			
Per. Servicio	155	10	145		67,784.80	813,417.60			
24				792.40					
23				751.00					
22	1	1		709.60					
21				668.20					
20				626.80					
19	3		3	585.40	1,756.20	21,074.40			
18	3	2	1	544.00	544.00	6,528.00			
17	5		5	523.30	2,616.50	31,398.00			
16	62	4	58	502.60	29,150.80	349,809.60			
15	1		1	481.90	481.90	5,782.80			
14	14	2	12	461.20	5,534.40	66,412.80			
13	9		9	440.50	3,964.50	47,574.00			
12	29		29	430.15	12,474.35	149,692.20			
11	21	1	20	419.80	8,396.00	100,752.00			
10	7		7	409.45	2,866.15	34,393.80			
Carrera Prof. Sanitaria	338	4	334		307,253.29	3,687,039.48			
TOTAL	1003	36	967		657,100.48	7,885,205.76		13,815.84	165,790.08

UNIDAD: 5	Cant.	Cong.	Total	Sueldo Ind.	MENSUAL	ANUAL
Carrera Prof. Sanitaria	338	4	334		307,253.29	3,687,039.48
100(66)	2		2	1,608.74	3,217.48	38,609.76
101(67)	1		1	1,450.30	1,450.30	17,403.60
102(68)	1		1	1,362.28	1,362.28	16,347.36
103(69)	10		10	1,230.25	12,302.50	147,630.00
104(70)	2		2	1,312.99	2,625.98	31,511.76
105(71)	5		5	1,291.86	6,459.30	77,511.60
106(72)				904.58		
107(73)	9		9	1,417.56	12,758.04	153,096.48
108(74)	17		17	1,131.44	19,234.48	230,813.76
109(75)	3		3	1,346.02	4,038.06	48,456.72
110(76)	8		8	1,075.80	8,606.40	103,276.80
111(77)				1,274.49		
112(78)	7		7	1,020.17	7,141.19	85,694.28
113(79)	7	1	6	1,045.41	6,272.46	75,269.52
114(80)	15		15	862.33	12,934.95	155,219.40
115(81)				994.55		
116(82)	1		1	821.64	821.64	9,859.68
117(83)				943.70		
118(84)				780.96		
119(85)	8		8	1,074.75	8,598.00	103,176.00
120(86)	3		3	939.78	2,819.34	33,832.08
121(87)	10		10	1,022.26	10,222.60	122,671.20
122(88)	1		1	894.80	894.80	10,737.60
123(89)	40	1	39	969.78	37,821.42	453,857.04
124(90)	5		5	849.81	4,249.05	50,988.60
125(91)	66		66	834.16	55,054.56	660,654.72
126(92)	12		12	658.12	7,897.44	94,769.28
127(93)	41	2	39	795.04	31,006.56	372,078.72
128(94)	5		5	628.78	3,143.90	37,726.80
129(95)	55		55	755.92	41,575.60	498,907.20
130(96)				599.44		
131(97)	4		4	1,186.24	4,744.96	56,939.52
132(98)				1,127.56		
133(99)				1,068.88		
(65)				1,108.00		
(63)				1,169.13		
(62)				1,293.82		
(61)				1,227.32		
(47)				912.40		
(48)				1,181.55		






UNIDAD: 6	Cant.	Cong.	Total	Sueldo Ind.	MENSUAL	ANUAL	FUNCION	MENSUAL	ANUAL
Per. Jerárquico	51	7	44		39,933.40	479,200.80		12,813.14	153,757.68
43				3,013.02					
42				2,812.15					
32	2		2	2,246.55	4,493.10	53,917.20			
30	4		4	2,021.90	8,087.60	97,051.20			
26				1,787.99					
22				709.60					
20				626.80					
JA	7	3	4	1,000.11	4,000.44	48,005.28	480.05	3,360.35	40,324.20
JB	14	2	12	793.96	9,527.52	114,330.24	317.58	4,446.12	53,353.44
JC	1		1	741.89	741.89	8,902.68	296.76	296.76	3,561.12
JD	19	1	18	634.32	11,417.76	137,013.12	209.33	3,977.27	47,727.24
JE	4	1	3	555.03	1,665.09	19,981.08	183.16	732.64	8,791.68
Per. Profesional									
24				792.40					
23				751.00					
22				709.60					
21				668.20					
20				626.80					
19				585.40					
18				544.00					
Per. Técnico Esp.	114	10	104		53,015.60	636,187.20			
24				792.40					
23				751.00					
22	1	1		709.60					
21	1	1		668.20					
20	3	2	1	626.80	626.80	7,521.60			
19	7	4	3	585.40	1,756.20	21,074.40			
18	10		10	544.00	5,440.00	65,280.00			
17				523.30					
16	91	2	89	502.60	44,731.40	536,776.80			
15				481.90					
14	1		1	461.20	461.20	5,534.40			
13				440.50					
12				430.15					
Per. Administrativo	70	7	63		32,698.80	392,385.60			
24	1		1	792.40	792.40	9,508.80			
23				751.00					
22				709.60					
21				668.20					
20	3	1	2	626.80	1,253.60	15,043.20			
19	4	1	3	585.40	1,756.20	21,074.40			
18	7	1	6	544.00	3,264.00	39,168.00			
17	5	1	4	523.30	2,093.20	25,118.40			
16	48	3	45	502.60	22,617.00	271,404.00			
15				481.90					
14	2		2	461.20	922.40	11,068.80			
13				440.50					
Per. Obrero	45	3	42		19,525.65	234,307.80			
24				792.40					
23				751.00					
22				709.60					
21				668.20					
20	1		1	626.80	626.80	7,521.60			
19	5		5	585.40	2,927.00	35,124.00			
18				544.00					
17	1		1	523.30	523.30	6,279.60			
16	1		1	502.60	502.60	6,031.20			
15	5	1	4	481.90	1,927.60	23,131.20			
14	4	1	3	461.20	1,383.60	16,603.20			
13	4		4	440.50	1,762.00	21,144.00			
12	22	1	21	430.15	9,033.15	108,397.80			
11	2		2	419.80	839.60	10,075.20			
Per. Servicio	21	1	20		9,772.55	117,270.60			
24				792.40					
23				751.00					
22				709.60					
21				668.20					
20	1		1	626.80	626.80	7,521.60			
19	1		1	585.40	585.40	7,024.80			
18				544.00					
17				523.30					
16	9		9	502.60	4,523.40	54,280.80			
15				481.90					
14	5		5	461.20	2,306.00	27,672.00			
13	3	1	2	440.50	881.00	10,572.00			
12	1		1	430.15	430.15	5,161.80			
11	1		1	419.80	419.80	5,037.60			
10				409.45					
TOTAL	301	28	273		154,946.00	1,859,352.00		12,813.14	153,757.68
Ronif Especial	250	21	229	30.00	6.870.00	82.440.00			




UNIDAD: 7	Cant.	Cong.	Total	Sueldo Ind.	MENSUAL	ANUAL	FUNCION	MENSUAL	ANUAL
Per. Superior	3		3		8,637.32	103,647.84			
44				2,643.00					
Concejales				3,303.75					
43	1		1	3,013.02	3,013.02	36,156.24			
42	2		2	2,812.15	5,624.30	67,491.60			
Per. Jerárquico	123	10	113		91,023.42	1,092,281.04		29,681.41	356,176.92
43				3,013.02					
42				2,812.15					
32				2,246.55					
30	9		9	2,021.90	18,197.10	218,365.20			
26				1,787.99					
22				709.60					
20				626.80					
JA	15		15	1,000.11	15,001.65	180,019.80	480.05	7,200.75	86,409.00
JB	23	2	21	793.96	16,673.16	200,077.92	317.58	7,304.34	87,652.08
JC				741.89			296.76		
JD	48	5	43	634.32	27,275.76	327,309.12	209.33	10,047.84	120,574.08
JE	28	3	25	555.03	13,875.75	166,509.00	183.16	5,128.48	61,541.76
Per. Profesional	18		18		11,820.60	141,847.20			
24				792.40					
23	3		3	751.00	2,253.00	27,036.00			
22	4		4	709.60	2,838.40	34,060.80			
21				668.20					
20	9		9	626.80	5,641.20	67,694.40			
19				585.40					
18	2		2	544.00	1,088.00	13,056.00			
Per. Técnico Esp.	32		32		17,573.60	210,883.20			
24				792.40					
23				751.00					
22	1		1	709.60	709.60	8,515.20			
21				668.20					
20	6		6	626.80	3,760.80	45,129.60			
19				585.40					
18	12		12	544.00	6,528.00	78,336.00			
17	2		2	523.30	1,046.60	12,559.20			
16	11		11	502.60	5,528.60	66,343.20			
15				481.90					
14				461.20					
13				440.50					
12				430.15					
Per. Administrativo	49	2	47		24,533.00	294,396.00			
24	1		1	792.40	792.40	9,508.80			
23				751.00					
22	2		2	709.60	1,419.20	17,030.40			
21				668.20					
20	1		1	626.80	626.80	7,521.60			
19	2	2		585.40					
18	4		4	544.00	2,176.00	26,112.00			
17	2		2	523.30	1,046.60	12,559.20			
16	34		34	502.60	17,088.40	205,060.80			
15				481.90					
14	3		3	461.20	1,383.60	16,603.20			
13				440.50					
Per. Obrero	378	16	362		166,229.90	1,994,758.80			
24				792.40					
23				751.00					
22	2		2	709.60	1,419.20	17,030.40			
21	1	1		668.20					
20	1		1	626.80	626.80	7,521.60			
19	22	1	21	585.40	12,293.40	147,520.80			
18	1	1		544.00					
17	6		6	523.30	3,139.80	37,677.60			
16	13		13	502.60	6,533.80	78,405.60			
15	11	1	10	481.90	4,819.00	57,828.00			
14	114	4	110	461.20	50,732.00	608,784.00			
13	149	2	147	440.50	64,753.50	777,042.00			
12	8		8	430.15	3,441.20	41,294.40			
11	50	6	44	419.80	18,471.20	221,654.40			
Per. Servicio	77	8	69		34,462.05	413,544.60			
24				792.40					
23				751.00					
22				709.60					
21				668.20					
20	1		1	626.80	626.80	7,521.60			
19	7	3	4	585.40	2,341.60	28,099.20			
18	4	1	3	544.00	1,632.00	19,584.00			
17	4		4	523.30	2,093.20	25,118.40			
16	43	2	41	502.60	20,606.60	247,279.20			
15				481.90					
14	11	1	10	461.20	4,612.00	55,344.00			
13				440.50					
12	4	1	3	430.15	1,290.45	15,485.40			
11	3		3	419.80	1,259.40	15,112.80			
10				409.45					
TOTAL	680	36	644		354,279.89	4,251,358.68		29,681.41	356,176.92
Bonif. Especial	554	26	528	30.00	15,840.00	190,080.00			





UNIDAD: 4	Cant.	Cong.	Total	Sueldo Ind.	MENSUAL	ANUAL	FUNCION	MENSUAL	ANUAL
Per. Superior	1		1		2,812.15	33,745.80			
44				2,643.00					
Concejales				3,303.75					
43				3,013.02					
42	1		1	2,812.15	2,812.15	33,745.80			
Per. Jerárquico	6		6		8,419.82	101,037.84		1,115.21	13,382.52
43				3,013.02					
42				2,812.15					
32				2,246.55					
30	2		2	2,021.90	4,043.80	48,525.60			
26	1		1	1,787.99	1,787.99	21,455.88			
22				709.60					
20				626.80					
JA	1		1	1,000.11	1,000.11	12,001.32	480.05	480.05	5,760.60
JB	2		2	793.96	1,587.92	19,055.04	317.58	635.16	7,621.92
JC				741.89					
JD				634.32					
JE				555.03					
Per. Profesional									
24				792.40					
23				751.00					
22				709.60					
21				668.20					
20				626.80					
19				585.40					
18				544.00					
Per. Técnico Esp.	2		2		984.50	11,814.00			
24				792.40					
23				751.00					
22				709.60					
21				668.20					
20				626.80					
19				585.40					
18				544.00					
17				523.30					
16	1		1	502.60	502.60	6,031.20			
15	1		1	481.90	481.90	5,782.80			
14				461.20					
13				440.50					
12				430.15					
Per. Administrativo	14		14		6,912.20	82,946.40			
24				792.40					
23				751.00					
22				709.60					
21				668.20					
20				626.80					
19	1		1	585.40	585.40	7,024.80			
18	1		1	544.00	544.00	6,528.00			
17	1		1	523.30	523.30	6,279.60			
16	6		6	502.60	3,015.60	36,187.20			
15				481.90					
14	2		2	461.20	922.40	11,068.80			
13	3		3	440.50	1,321.50	15,858.00			
Per. Obrero	2		2		881.00	10,572.00			
24				792.40					
23				751.00					
22				709.60					
21				668.20					
20				626.80					
19				585.40					
18				544.00					
17				523.30					
16				502.60					
15				481.90					
14	1		1	461.20	461.20	5,534.40			
13				440.50					
12				430.15					
11	1		1	419.80	419.80	5,037.60			
Per. Servicio	1		1		419.80	5,037.60			
24				792.40					
23				751.00					
22				709.60					
21				668.20					
20				626.80					
19				585.40					
18				544.00					
17				523.30					
16				502.60					
15				481.90					
14				461.20					
13				440.50					
12				430.15					
11	1		1	419.80	419.80	5,037.60			
10				409.45					
TOTAL	26		26		20,429.47	245,153.64		1,115.21	13,382.52
Bonif. Especial	19		19	30.00	570.00	6,840.00			






UNIDAD: 8	Cant.	Cong.	Total	Sueldo Ind.	MENSUAL	ANUAL	FUNCION	MENSUAL	ANUAL
Per. Superior									
44				2,643.00					
Concejales				3,303.75					
43				3,013.02					
42				2,812.15					
Per. Jerárquico	24	1	23		25,017.62	300,211.44		6,305.12	75,661.44
43				3,013.02					
42				2,812.15					
32	1		1	2,246.55	2,246.55	26,958.60			
30	4		4	2,021.90	8,087.60	97,051.20			
26				1,787.99					
22				709.60					
20				626.80					
JA	5		5	1,000.11	5,000.55	60,006.60	480.05	2,400.25	28,803.00
JB	9		9	793.96	7,145.64	85,747.68	317.58	2,858.22	34,298.64
JC				741.89			296.76		
JD	5	1	4	634.32	2,537.28	30,447.36	209.33	1,046.65	12,559.80
JE				555.03			183.16		
Per. Profesional	17	1	16		8,869.60	106,435.20			
24				792.40					
23				751.00					
22				709.60					
21				668.20					
20	2		2	626.80	1,253.60	15,043.20			
19				585.40					
18	15	1	14	544.00	7,616.00	91,392.00			
Per. Técnico Esp.	9	1	8		4,145.00	49,740.00			
24				792.40					
23				751.00					
22				709.60					
21				668.20					
20				626.80					
19	1	1		585.40					
18	3		3	544.00	1,632.00	19,584.00			
17				523.30					
16	5		5	502.60	2,513.00	30,156.00			
15				481.90					
14				461.20					
13				440.50					
12				430.15					
Per. Administrativo	35		35		18,791.60	225,499.20			
24	1		1	792.40	792.40	9,508.80			
23				751.00					
22	1		1	709.60	709.60	8,515.20			
21				668.20					
20	4		4	626.80	2,507.20	30,086.40			
19	3		3	585.40	1,756.20	21,074.40			
18	1		1	544.00	544.00	6,528.00			
17				523.30					
16	23		23	502.60	11,559.80	138,717.60			
15				481.90					
14	2		2	461.20	922.40	11,068.80			
13				440.50					
Per. Obrero	1		1		419.80	5,037.60			
24				792.40					
23				751.00					
22				709.60					
21				668.20					
20				626.80					
19				585.40					
18				544.00					
17				523.30					
16				502.60					
15				481.90					
14				461.20					
13				440.50					
12				430.15					
11	1		1	419.80	419.80	5,037.60			
Per. Servicio	8		8		3,430.85	41,170.20			
24				792.40					
23				751.00					
22				709.60					
21				668.20					
20				626.80					
19				585.40					
18				544.00					
17				523.30					
16				502.60					
15				481.90					
14	2		2	461.20	922.40	11,068.80			
13				440.50					
12	1		1	430.15	430.15	5,161.80			
11	4		4	419.80	1,679.20	20,150.40			
10				409.45					
9	1		1	399.10	399.10	4,789.20			
TOTAL	94	3	91		60,674.47	728,093.64		6,305.12	75,661.44




UNIDAD: 9	Cant.	Cong.	Total	Sueldo Ind.	MENSUAL	ANUAL	FUNCION	MENSUAL	ANUAL
Per. Superior									
44				2,643.00					
Concejales				3,303.75					
43				3,013.02					
42				2,812.15					
Per. Jerárquico	4		4		4,656.44	55,877.28		1,169.43	14,033.16
43				3,013.02					
42				2,812.15					
32				2,246.55					
30	1		1	2,021.90	2,021.90	24,262.80			
26				1,787.99					
22				709.60					
20				626.80					
JA	2		2	1,000.11	2,000.22	24,002.64	480.05	960.10	11,521.20
JB				793.96				317.58	
JC				741.89				296.76	
JD	1		1	634.32	634.32	7,611.84	209.33	209.33	2,511.96
JE				555.03				183.16	
Per. Profesional	1		1		544.00	6,528.00			
24				792.40					
23				751.00					
22				709.60					
21				668.20					
20				626.80					
19				585.40					
18	1		1	544.00	544.00	6,528.00			
Per. Técnico Esp.									
24				792.40					
23				751.00					
22				709.60					
21				668.20					
20				626.80					
19				585.40					
18				544.00					
17				523.30					
16				502.60					
15				481.90					
14				461.20					
13				440.50					
12				430.15					
Per. Administrativo	7		7		3,249.10	38,989.20			
24				792.40					
23				751.00					
22				709.60					
21				668.20					
20				626.80					
19				585.40					
18				544.00					
17				523.30					
16	2		2	502.60	1,005.20	12,062.40			
15				481.90					
14	2		2	461.20	922.40	11,068.80			
13	3		3	440.50	1,321.50	15,858.00			
Per. Obrero	13		13		5,664.40	67,972.80			
24				792.40					
23				751.00					
22				709.60					
21				668.20					
20				626.80					
19				585.40					
18				544.00					
17				523.30					
16				502.60					
15				481.90					
14	4		4	461.20	1,844.80	22,137.60			
13				440.50					
12	4		4	430.15	1,720.60	20,647.20			
11	5		5	419.80	2,099.00	25,188.00			
Per. Servicio	13		13		5,457.40	65,488.80			
24				792.40					
23				751.00					
22				709.60					
21				668.20					
20				626.80					
19				585.40					
18				544.00					
17				523.30					
16				502.60					
15				481.90					
14				461.20					
13				440.50					
12				430.15					
11	13		13	419.80	5,457.40	65,488.80			
10				409.45					
TOTAL	38		38		19,571.34	234,856.08		1,169.43	14,033.16
Bonif. Especial	34		34	30.00	1,020.00	12,240.00			






UNIDAD: 10	Cant.	Cong.	Total	Sueldo Ind.	MENSUAL	ANUAL	FUNCION	MENSUAL	ANUAL
Per. Jerárquico	38	5	33		25,439.96	305,279.52		10,031.72	120,380.64
43				3,013.02					
42				2,812.15					
32	1		1	2,246.55	2,246.55	26,958.60			
30				2,021.90					
26				1,787.99					
22				709.60					
20				626.80					
JA	2		2	1,000.11	2,000.22	24,002.64	480.05	960.10	11,521.20
JB	12	1	11	793.96	8,733.56	104,802.72	317.58	3,810.96	45,731.52
JC	6		6	741.89	4,451.34	53,416.08	296.76	1,780.56	21,366.72
JD	14	4	10	634.32	6,343.20	76,118.40	209.33	2,930.62	35,167.44
JE	3		3	555.03	1,665.09	19,981.08	183.16	549.48	6,593.76
Per. Profesional	9	1	8		4,807.40	57,688.80			
24				792.40					
23				751.00					
22				709.60					
21				668.20					
20	5		5	626.80	3,134.00	37,608.00			
19	1		1	585.40	585.40	7,024.80			
18	3	1	2	544.00	1,088.00	13,056.00			
Per. Técnico Esp.	1		1		502.60	6,031.20			
24				792.40					
23				751.00					
22				709.60					
21				668.20					
20				626.80					
19				585.40					
18				544.00					
17				523.30					
16	1		1	502.60	502.60	6,031.20			
15				481.90					
14				461.20					
13				440.50					
12				430.15					
Per. Administrativo	6		6		3,036.30	36,435.60			
24				792.40					
23				751.00					
22				709.60					
21				668.20					
20				626.80					
19	1		1	585.40	585.40	7,024.80			
18				544.00					
17				523.30					
16	4		4	502.60	2,010.40	24,124.80			
15				481.90					
14				461.20					
13	1		1	440.50	440.50	5,286.00			
Per. Obrero	2	1	1		419.80	5,037.60			
24				792.40					
23				751.00					
22				709.60					
21				668.20					
20				626.80					
19				585.40					
18				544.00					
17				523.30					
16				502.60					
15				481.90					
14	1	1		461.20					
13				440.50					
12				430.15					
11	1		1	419.80	419.80	5,037.60			
Per. Servicio	108	6	102		44,548.05	534,576.60			
24				792.40					
23				751.00					
22				709.60					
21				668.20					
20				626.80					
19	3	1	2	585.40	1,170.80	14,049.60			
18	3		3	544.00	1,632.00	19,584.00			
17	1		1	523.30	523.30	6,279.60			
16	10	1	9	502.60	4,523.40	54,280.80			
15				481.90					
14	2		2	461.20	922.40	11,068.80			
13	3	1	2	440.50	881.00	10,572.00			
12	17	1	16	430.15	6,882.40	82,588.80			
11	58	2	56	419.80	23,508.80	282,105.60			
10	11		11	409.45	4,503.95	54,047.40			
Per. Docente	196	11	185		92,153.00	1,105,836.00			
24	1		1	792.40	792.40	9,508.80			
19	4		4	585.40	2,341.60	28,099.20			
18				544.00					
17	5	3	2	523.30	1,046.60	12,559.20			
16	148	6	142	502.60	71,369.20	856,430.40			
15				481.90					
14	38	2	36	461.20	16,603.20	199,238.40			
TOTAL	360	24	336		170,907.11	2,050,885.32		10,031.72	120,380.64
Bonif. Especial	322	19	303	30.00	9,090.00	109,080.00			



ESCALA DE SUELDO CORRESPONDIENTE AL MES DE:			JULIO DE 1993			PERSONAL ORDENANZA 6292					
CA	DENOMINACION	MO	Sueldo	Gastos	Adicional	Sueldo	TOTAL	Bonif.	Present.	TOTAL	Antigüedad
TE	PERSONAL	DU	Basico	de	por	Basico No		Emerg.			Valor
GO		LO		Represent.	Funcion	Bonif.		Planta			por Año
	SUPERIOR										
44	Intendente Municipal		2,643.00	3,435.90			6,078.90			6,078.90	66.08
-	Concejales		3,303.75				3,303.75			3,303.75	
43	Secr. y Secr. del H.C.D.		1,585.80		1,427.22		3,013.02			3,013.02	75.33
42	Sub-Secretarios		1,480.08		1,332.07		2,812.15			2,812.15	70.30
										0.00	
	JERARQUICO									0.00	
32	Directores Generales		1,321.50		925.05		2,246.55			2,246.55	56.16
30	Dirac. As. de Sec. Direc. Gral. y Direc. H.C.D.		1,189.35		832.55		2,021.90			2,021.90	50.55
26	Ases. de Direc. y Bloq. Pol. Secr. Priv. del H.C.D.		1,083.63		704.36		1,787.99			1,787.99	44.70
-	Sec. de Bloque		1,787.99				1,787.99			1,787.99	44.70
-	Asis. y Coordinadores de Bloque		1,101.25				1,101.25			1,101.25	27.53
										0.00	
	JERARQUICO CON ESTABILIDAD									0.00	
43	Pte. del Tribunal de Falta		1,585.80		1,427.22		3,013.02		37.67	3,050.69	75.33
42	Juec. de Trib. Falt. y Cont. Gral.		1,480.08		1,332.07		2,812.15		37.67	2,849.82	70.30
32	Tes. Gral. Dir. Comp. Sub-Cont. Gral.		1,321.50		925.05		2,246.55		37.67	2,284.22	56.16
30	Sub-Dir. Comp. Rec. Mun. y Tes. Gral. Sec. Trib. de Falta		1,189.35		832.55		2,021.90		37.67	2,059.57	50.55
JA	J. Dpto. y Sup. Tecn. Docente		1,000.11		480.05		1,480.16		37.67	1,517.83	37.00
JB	J. Div., Dir. Escuelas Maternales, Ofic. Tribunal de Falta		793.96		317.58		1,111.54		37.67	1,149.21	27.79
JC	J. Term. Comp. y Dir. Jar. Infantes		741.89		296.76		1,038.65		37.67	1,076.32	25.97
JD	J. Sec., Vicedir. Esc. Maternales, Supervisores Adm. Unid. Sanit. y Submayordomo		634.32		209.33		843.65		37.67	881.32	21.09
JE	Capataces, Vicedir. Jardines de Infantes		555.03		183.16		738.19		37.67	775.86	18.45
										0.00	
	PERSONAL DE PLANTA									0.00	
24		3.20	662.40	0.00		130.00	792.40	30.00	37.67	860.07	16.56
23		3.00	621.00	0.00		130.00	751.00	30.00	37.67	818.67	15.53
22		2.80	579.60	0.00		130.00	709.60	30.00	37.67	777.27	14.49
21		2.60	538.20	0.00		130.00	668.20	30.00	37.67	735.87	13.46
20		2.40	496.80	0.00		130.00	626.80	30.00	37.67	694.47	12.42
19		2.20	455.40	0.00		130.00	585.40	30.00	37.67	653.07	11.39
18	(Ing. Pers. Profes.)	2.00	414.00	0.00		130.00	544.00	30.00	37.67	611.67	11.39
17		1.90	393.30	0.00		130.00	523.30	30.00	37.67	590.97	11.39
16		1.80	372.60	0.00		130.00	502.60	30.00	37.67	570.27	11.39
15		1.70	351.90	0.00		130.00	481.90	30.00	37.67	549.57	11.18
14	(Ing. Pers. Docente)	1.60	331.20	0.00		130.00	461.20	30.00	37.67	528.87	11.18
13	(Ing. Pers. Tecn. y Administ.)	1.50	310.50	0.00		130.00	440.50	30.00	37.67	508.17	11.18
12		1.45	300.15	0.00		130.00	430.15	30.00	37.67	497.82	11.18
11		1.40	289.80	0.00		130.00	419.80	30.00	37.67	487.47	11.18
10		1.35	279.45	0.00		130.00	409.45	30.00	37.67	477.12	11.18
9	(Ing. Pers. O. y Maestr.)	1.30	269.10	0.00		130.00	399.10	30.00	37.67	466.77	11.18
	Practicante Mayor en Med.	1.30	269.10	0.00		130.00	399.10	30.00	37.67	466.77	11.18
45	Cadete "A"	0.75	155.25	0.00		130.00	285.25	30.00	37.67	352.92	11.18
46	Cadete "B"	0.70	144.90	0.00		130.00	274.90	30.00	37.67	342.57	11.18
	VALOR MODULO	1.00	207.00								
	Reintegro Gastos Comidas Guardias			26.91							
	Horas de Catedra			1.88							
	Falla de Caja			134.55							
	Presores con Titulo Habilitante			2.42							
	Titulo Secundario			22.87							
	Titulo Terciario			37.67							





ESCALA DE SUELDO CORRESPONDIENTE AL				MES DE: JULIO DE 1993			PERSONAL ORDENANZA 5896					
CA	DENOMINACION	GRADO	Cant.	Sueldo	Gastos	Adicional	Sueldo	TOTAL	Bonif.	Present.	TOTAL	Antigüedad
TE	PERSONAL		Horas	Basico	de	por	Basico No		Emerg.			Valor
GO			Trab		Represent.	Funcion	Bonif.		Planta			por Año
100	(66) Jefe Depto.	Hosp.	36.00	1,056.24	0.00	422.50	130.00	1,808.74	30.00	37.67	1,878.41	44.36
101	(67) Jefe Division	Hosp.	36.00	1,056.24	0.00	264.06	130.00	1,450.30	30.00	37.67	1,517.97	39.61
102	(68) Jefe Depto.	Hosp.	30.00	880.20	0.00	352.08	130.00	1,362.28	30.00	37.67	1,429.95	36.97
103	(69) Jefe Division	Hosp.	30.00	880.20	0.00	220.05	130.00	1,230.25	30.00	37.67	1,297.92	33.01
104	(70) Dtor. U.S.Int.	Hosp.	36.00	1,056.24	0.00	126.75	130.00	1,312.99	30.00	37.67	1,380.66	35.49
105	(71) Dtor. U.S.Com.	Hosp.	36.00	1,056.24	0.00	105.62	130.00	1,291.86	30.00	37.67	1,359.54	34.86
106	(72) Dtor. U.S.Com.	Hosp.	24.00	704.16	0.00	70.42	130.00	904.58	30.00	37.67	972.25	23.24
107	(73) Jefe de Guar.	Hosp.	36.00	1,214.68	0.00	72.88	130.00	1,417.56	30.00	37.67	1,485.23	38.63
108	(74) Jefe de Guar.	Hosp.	28.00	944.75	0.00	56.69	130.00	1,131.44	30.00	37.67	1,199.11	30.04
109	(75) Jefe de Guar.	Agreg.	36.00	1,147.19	0.00	68.83	130.00	1,346.02	30.00	37.67	1,413.70	36.48
110	(76) Jefe de Guar.	Agreg.	28.00	892.26	0.00	53.54	130.00	1,075.80	30.00	37.67	1,143.47	28.37
111	(77) Jefe de Guar.	Asist.	36.00	1,079.71	0.00	64.78	130.00	1,274.49	30.00	37.67	1,342.17	34.33
112	(78) Jefe de Guar.	Asist.	28.00	839.78	0.00	50.39	130.00	1,020.17	30.00	37.67	1,087.84	26.71
113	(79) Jefe de Sec.	Hosp.	30.00	880.20	0.00	35.21	130.00	1,045.41	30.00	37.67	1,113.08	27.46
114	(80) Jefe de Sec.	Hosp.	24.00	704.16	0.00	28.17	130.00	862.33	30.00	37.67	930.00	21.97
115	(81) Jefe de Sec.	Agreg.	30.00	831.30	0.00	33.25	130.00	994.55	30.00	37.67	1,062.23	25.94
116	(82) Jefe de Sec.	Agreg.	24.00	665.04	0.00	26.60	130.00	821.64	30.00	37.67	889.32	20.75
117	(83) Jefe de Sec.	Asist.	30.00	782.40	0.00	31.30	130.00	943.70	30.00	37.67	1,011.37	24.41
118	(84) Jefe de Sec.	Asist.	24.00	625.92	0.00	25.04	130.00	780.96	30.00	37.67	848.63	19.53
119	(85) Med. de Guar.	Hosp.	28.00	944.75	0.00	0.00	130.00	1,074.75	30.00	37.67	1,142.42	28.34
120	(86) Med. de Guar.	Hosp.	24.00	809.78	0.00	0.00	130.00	939.78	30.00	37.67	1,007.46	24.29
121	(87) Med. de Guar.	Agreg.	28.00	892.26	0.00	0.00	130.00	1,022.26	30.00	37.67	1,089.94	26.77
122	(88) Med. de Guar.	Agreg.	24.00	764.80	0.00	0.00	130.00	894.80	30.00	37.67	962.47	22.94
123	(89) Med. de Guar.	Asist.	28.00	839.78	0.00	0.00	130.00	969.78	30.00	37.67	1,037.45	25.19
124	(90) Med. de Guar.	Asist.	24.00	719.81	0.00	0.00	130.00	849.81	30.00	37.67	917.48	21.59
125	(91) Profesional	Hosp.	24.00	704.16	0.00	0.00	130.00	834.16	30.00	37.67	901.83	21.12
126	(92) Profesional	Hosp.	18.00	528.12	0.00	0.00	130.00	658.12	30.00	37.67	725.79	15.84
127	(93) Profesional	Agreg.	24.00	665.04	0.00	0.00	130.00	795.04	30.00	37.67	862.71	19.95
128	(94) Profesional	Agreg.	18.00	498.78	0.00	0.00	130.00	628.78	30.00	37.67	696.45	14.96
129	(95) Profesional	Asist.	24.00	625.92	0.00	0.00	130.00	755.92	30.00	37.67	823.59	18.78
130	(96) Profesional	Asist.	18.00	469.44	0.00	0.00	130.00	599.44	30.00	37.67	667.11	14.08
131	(97) Profesional	Hosp.	36.00	1,056.24	0.00	0.00	130.00	1,186.24	30.00	37.67	1,253.91	31.69
132	(98) Profesional	Agreg.	36.00	997.56	0.00	0.00	130.00	1,127.56	30.00	37.67	1,195.23	29.93
133	(99) Profesional	Asist.	36.00	938.88	0.00	0.00	130.00	1,068.88	30.00	37.67	1,136.55	28.17
135	(65) Jefe Division	Asist.	30.00	782.40	0.00	195.60	130.00	1,108.00	30.00	37.67	1,175.67	29.34
136	(63) Jefe Division	Agreg.	30.00	831.30	0.00	207.83	130.00	1,169.13	30.00	37.67	1,236.80	31.17
137	(62) Jefe Depto.	Agreg.	30.00	831.30	0.00	332.52	130.00	1,293.82	30.00	37.67	1,361.49	34.91
138	(61) Dtor.U.S.Com.	Agreg.	36.00	997.56	0.00	99.76	130.00	1,227.32	30.00	37.67	1,294.99	32.92
134	(47) Profesional	Asist.	30.00	782.40	0.00	0.00	130.00	912.40	30.00	37.67	980.07	23.47
139	(48) Dtor.U.S.Int.	Asist.	36.00	938.88	0.00	112.67	130.00	1,181.55	30.00	37.67	1,249.22	31.55
140	Jefe Depto.	Asist.	30.00	782.40	0.00	312.96	130.00	1,225.36	30.00	37.67	1,293.03	32.86
141	Dtor.U.S.Int.	Agreg.	36.00	997.56	0.00	119.71	130.00	1,247.27	30.00	37.67	1,314.94	33.52
	Reintegro Gastos Comidas Guardias.....					26.91						
	Contrato Guardias Medicas.....					191.20						
	Bonificacion por Titulo Universitario.....					37.67						



NOMENCLADOR DE LOS RECURSOS

SECCION 1 - INGRESOS CORRIENTES

Ingresos que el Sector Público Municipal percibe como resultado del ejercicio de sus facultades tributarias, de su actividad en la prestación de servicios y enajenación de frutos, de las liberalidades, de los regímenes de coparticipación y de los aportes no reintegrables efectuados por la Nación, las provincias u otros Entes.-

SECTOR 1 - DE JURISDICCION MUNICIPAL

Recursos derivados de Ordenanzas del Estado Municipal, de las actividades que desarrollan sus organismos y de las liberalidades.-

RUBRO 1 - TRIBUTOS MUNICIPALES

Ingresos derivados de la imposición de tributos por el municipio en cumplimiento de sus funciones específicas.-

RUBRO 2 - OTROS INGRESOS

Otros ingresos de Jurisdicción Municipal no clasificables en el rubro precedente.-

SECTOR 2 - DE OTRAS JURISDICCIONES

Recursos provenientes de participaciones en impuestos Nacionales y Provinciales, de fondos no reintegrables aportados por distintos sectores y otros ingresos corrientes no contemplados en los conceptos precedentes, siempre que no sean de Jurisdicción Municipal.-

RUBRO 1 - PARTICIPACION DE IMPUESTOS NACIONALES Y PROVINCIALES

Ingresos provenientes de la participación del municipio en impuestos nacionales y provinciales.-

RUBRO 2 - APORTES NO REINTEGRABLES

Ingresos provenientes de acuerdos o convenios con Entes del Sector Público de carácter no reintegrable, para la ejecución de trabajos que no corresponden al municipio. Si los trabajos no se realizaran por la administración se abrirá una cuenta especial.-

RUBRO 3 - OTROS INGRESOS

Ingresos no contemplados en la clasificación precedente y que provienen de Jurisdicciones ajenas a la Municipalidad.-

SECCION 2 - INGRESOS DE CAPITAL

Recursos provenientes del crédito público a mediano o largo plazo, de las ventas de bienes que integran el activo fijo estatal, los reintegros y amortizaciones de préstamos otorgados por el estado municipal y en general, todo ingreso originado en una modificación en el patrimonio municipal.-

SECTOR 1 - USO DEL CREDITO

Recursos provenientes del crédito público a mediano y largo plazo.-

SECTOR 2 - REEMBOLSO DE PRESTAMOS

Ingresos por reintegros y amortizaciones de préstamos otorgados por el Estado Municipal, se incluirán como tales los provenientes de gastos recuperables, tales como los que ingresan los propietarios de inmuebles por la construcción de cercos y veredas por parte del municipio con cargo a vecinos, reintegros del I.P.S. por convenio de adelantos a jubilados, por adelantos de convenios de Obras Públicas, etc.-

SECTOR 3 - VENTA DE ACTIVO FIJO

Recursos derivados de las ventas de bienes del activo fijo Municipal.-

SECTOR 4 - OTROS INGRESOS

Ingreso de Capital que por su naturaleza no pueden ser apropiados específicamente a los rubros mencionados precedentemente.-

SECCION 3 REMESAS DE ADMINISTRACION CENTRAL

Ingresos provenientes de transferencias de la Administración Central, destinados a entregar recursos de los organismos descentralizados cuyas erogaciones figuran en el Presupuesto General.

SECCION 4 - SALDOS TRANSFERIDOS DEL EJERCICIO ANTERIOR

Recursos efectivamente ingresados en Ejercicios anteriores, cuya inversión se habrá de efectuar en los Ejercicios siguientes. Según su naturaleza, esta sección se clasifica en los sectores que a continuación se indican:

SECTOR 1 - SALDOS DE CUENTAS DE RECURSOS AFECTADOS

En este sector se abrirá un rubro para cada una de las cuentas cuyos saldos se van a incorporar al Cálculo. -

SECTOR 2 - SALDO DE RESULTADOS DE EJERCICIOS

Recursos provenientes del saldo de "Resultados de Ejercicios".-

SEGUN LAS APERTURAS POR PROGRAMAS

NIVEL MINIMO


FINALIDAD 1 - ADMINISTRACION GENERAL:

PROGRAMA 1

Educación, Cultura, Deportes, Recreación y Turismo.-

PROGRAMA 2

Administración General sin discriminar.



FINALIDAD 2 - SALUD PUBLICA:

PROGRAMA 1

Atención Médica en Unidades con Internación.-

PROGRAMA 2

Atención Médica en entidades sin Internación.-

PROGRAMA 3

Salud pública sin discriminar.-

FINALIDAD 2 - SERVICIOS ESPECIALES URBANOS:

PROGRAMA 1

Alumbrado Público.-

PROGRAMA 2

Recolección y eliminación de residuos.-

PROGRAMA 3

Barrido.-

PROGRAMA 4

Construcción, Conservación y Señalización de la Vía Pública.-

PROGRAMA 5

Provisión de Agua Potable y Desagües Cloacales.-

PROGRAMA 6

Cementerio.-

PROGRAMA 7

Servicios Especiales Urbanos sin discriminar.-

FINALIDAD 4 - INFRAESTRUCTURA VIAL:

PROGRAMA 1

Conservación de Caminos Rurales.-

PROGRAMA 1

Conservación de Caminos Rurales.-

FINALIDAD 5 - BIENESTAR SOCIAL:

PROGRAMA 1

Atención de menores en establecimientos municipales.-

PROGRAMA 2

Atención de ancianos en establecimientos municipales.-

PROGRAMA 3

Acción Social directa.-

PROGRAMA 4

Bienestar Social sin discriminar.-

NOMENCLADOR DE LA CLASIFICACION DE LAS EROGACIONES

A- SEGUN SU JURISDICCION

JURISDICCION 1

Gastos emergentes del funcionamiento del Honorable Concejo Deliberante.-

JURISDICCION 2

Gastos emergentes del funcionamiento del Departamento Ejecutivo.-

B- SEGUN SU FINALIDAD

FINALIDAD I - ADMINISTRACION GENERAL

Gastos judiciales, de Administración y control fiscal. Incluye además, los gastos que no encuadran especificaciones en una sola de las otras finalidades de la presente clasificación, distribuidos en las siguientes unidades presupuestarias.

- UNIDAD 1 - Departamento Ejecutivo. -
- UNIDAD 2 - Secretaría de Gobierno.- UNIDAD 3 - Secretaría de Economía y Hacienda.-

FINALIDAD II - SALUD PUBLICA

Protección de la salud de los individuos tendientes a asegurar el óptimo estado sanitario de los núcleos de población. No comprende los gastos de la índole aludida realizados en satisfacción de necesidades propias o en beneficio de sus agentes, asilados, alumnos, reclusos, etc., por organismos del Estado que actúan principalmente en otros campos.-

FINALIDAD III - SERVICIOS ESPECIALES URBANOS

Incluye las prestaciones de servicios no detallados en otros rubros, destinados a satisfacer necesidades colectivas de carácter local en ciudades y pueblos (Alumbrado, Recolección y Eliminación de residuos, Conservación de la Vía Pública, Cementerio, Urbanismo, etc.), distribuidos en las siguientes unidades presupuestarias.-

- UNIDAD 6 - Secretaría de Gobierno.-
- UNIDAD 7 - Secretaría de Obras Servicios Públicos.-

FINALIDAD IV - INFRAESTRUCTURA VIAL

Construcción, conservación, señalización, iluminación y vigilancia del tránsito en los caminos o rutas; túneles y puentes, refugios o estaciones de paradas en las rutas y estaciones terminales en las poblaciones.-

FINALIDAD V - BIENESTAR SOCIAL

Promoción de bienestar económico y social de la población, mediante la protección y ayuda a los sectores menos favorecidos de la sociedad (suministro de ropas y víveres, alojamiento y mantención permanente o temporaria, etc.); seguridad de los individuos o de sus familiares, que por diversas contingencias hayan dejado de contribuir al proceso productivo, tales como los pagos en concepto de anticipo a jubilados. Incluye la promoción o aportes para facilitar la adquisición o uso de viviendas por parte de los integrantes de la comunidad y los gastos destinados a la construcción de viviendas populares; divulgación de noticias de interés general y erogaciones que se efectúen para brindar recreación o descanso a la población. No comprende los gastos de la índole aludida, realizados en satisfacción de necesidades propias o en beneficio de sus agentes, asilados, reclusos, etc., por organismos del Estado que actúan principalmente en otros campos. Distribuidos en las siguientes Unidades Presupuestarias:

- UNIDAD 4 - CULTURA.-
- UNIDAD 8 - PROMOCION Y ASISTENCIA SOCIAL.-
- UNIDAD 9 - DEPORTES.-
- UNIDAD 10 - ESCUELAS MATERNALES Y JARDINES DE INFANTES.-

FINALIDAD VI - A CLASIFICAR

Créditos presupuestarios globales que se distribuirán entre las otras Finalidades durante la ejecución del Presupuesto.-

C- SEGUN SU CARACTER ECONOMICO Y SU OBJETO1. EROGACIONES CORRIENTES

Gastos en bienes y servicios que se consumen en las actividades gubernamentales para el cumplimiento de las funciones a su cargo, incluidos los intereses y gastos de la Deuda Pública y las transferencias corrientes.-

1.1. GASTOS DE FUNCIONAMIENTO

Gastos en personal y otros destinados al funcionamiento de los servicios del Gobierno y la conservación de sus bienes de Capital. -

1.1.1. GASTOS EN PERSONAL

Involucran las retribuciones por servicios personales prestados al Gobierno en relación de dependencia, para atender el funcionamiento de sus servicios y la conservación y construcción de sus bienes de Capital, excepto los previstos en el inciso "Trabajos Públicos".-

Asimismo incluye los aportes que realiza la Municipalidad a la Caja y otras Instituciones del Sistema de Previsión Social en su carácter de empleador.-

1.1.1.1. SUELDOS INDIVIDUALES

Involucra los créditos destinados a remuneraciones del personal comprendido en el plantel permanente del municipio (incluido el Personal Superior). Esta partida principal se subdivide en las parciales que se clasifican a continuación, las que se preverán los créditos en forma global debiéndose discriminar por separado los cargos que la componen. Se incluye como sueldo básico la bonificación establecida en el Art.12 de la Ordenanza complementaria de presupuesto, para el personal político y de planta amparado por la Ordenanza 6292 del Agrupamiento Jerárquico con categorías Superiores a las de Jefe de Departamento.- Identifica inclusión se produce con el sueldo básico no bonificable que hace referencia el Art. 6° de la Ordenanza complementaria de presupuesto.-

1.1.1.1. PERSONAL SUPERIOR

Para atender el pago a los integrantes constitucionales de los Departamentos Deliberativos y Ejecutivo (Intendente y Concejales) y sus colaboradores inmediatos (Secretarios y Subsecretarios).-

1.1.1.2. PERSONAL JERARQUICO

Para atender el pago al Personal que desempeña funciones de Jefatura, fiscalización y asesoramiento, sea de nivel político o amparado por la ordenanza 6292. También se incluirá el personal amparado por el art. 4to. de la mencionada Ordenanza. A los efectos de la ubicación presupuestaria, se abonará por esta partida, al Presidente del Tribunal Municipal de Faltas y Jueces del mismo.-

1.1.1.3. PERSONAL PROFESIONAL

Se considera personal profesional a los agentes con título otorgado por instituciones oficiales de Enseñanza Superior o Universitaria y que se desempeñe en funciones específicas de su profesión, aplicando conocimientos y métodos científicos a problemas tecnológicos, económicos, sociales, industriales y gubernamentales.-

1.1.1.4. PERSONAL TECNICO ESPECIALIZADO

Comprende este concepto a los agentes con Título, diploma, certificado o patente de carácter técnico, enseñanza media o equivalente y al personal que con conocimientos técnicos y prácticos secunda a aquellos en trabajos específicos del área o sector a que está afectado.-

1.1.1.5. PERSONAL ADMIMSTRATIVO

Comprende a los agentes que realizan tareas de manejo, transferencia, elaboración y evaluación de información en sus distintas etapas, importancia y responsabilidad.-

1.1.1.6. PERSONAL OBRERO

Comprende a los agentes que realizan tareas para cuyo desempeño se requiere conocimientos prácticos específicos de oficio, así como de personal, que sin reunir estos requisitos, secundan a aquellos para la obtención de un resultado del área o sector.-

1.1.1.7. PERSONAL DE SERVICIO Y MAESTRANZA

Comprende a los agentes que realizan tareas vinculadas con la custodia, mantenimiento y limpieza de edificios, instalaciones y demás bienes, a los que prestan servicios al público en general y a los que realizan cualquier otra labor a fin.-

1.1.1.8. PERSONAL DOCENTE

Comprende a los agentes encargados de dirigir, supervisar, orientar e impartir educación general y enseñanza sistematizada y los que colaboran directamente en sus funciones (preceptor, bibliotecario, jefe de preceptores, etc.).-

1.1.1.9. CARRERA PROFESIONAL SANITARIA MUNICIPAL

Abarca las actividades destinadas a la atención médica integral del hombre, por medio de la práctica de la actividad médica y de las profesionales conexas y de colaboración ejercida a través de las acciones de fomento, protección, recuperación y rehabilitación de la salud de la población regida bajo las normas laborales y escalafonarias establecidas en la Ordenanza N° 5896 y sus modificaciones, referente a la Carrera Profesional Sanitaria Municipal.-

1.1.1.10. FUNCIONARIOS DE BLOQUES POLITICOS

Retribución a liquidarse a los secretarios, Coordinadores y Asistentes de Bloque del H.C.D., de conformidad con lo que determina la Ordenanza respectiva.-

1.1.1.1.11. PERSONAL DE COBRADORES DOMICILIARIOS

Involucra la remuneración a otorgar a los cobradores de la tasa de alumbrado, Limpieza y Conservación de la Vía Pública, que tendrá carácter de comisión sobre la tasa recaudada en cada bimestre, conforme lo establecido en la Ordenanza que reglamenta la determinación de la Comisión y las normas del Decreto NO 103191.-

1.1.1.2. RETRIBUCIONES GLOBALES

Comprende los créditos establecidos en forma global, necesarios para remunerar los servicios prestados por personas no comprendidas en la Partida Principal 1 -Sueldos individuales, cualquiera fueran los términos y las características de las prestaciones y las modalidades de pago (diaria, mensual, anual, etc), correspondiente a agentes nombrados en carácter temporario, conforme a las normas de las Ordenanzas 5892 y Ley Orgánica de las Municipalidades, que no cubran vacantes producidas en la Planta permanente de personal.-

1.1.1.2.1. PERSONAL MENSUALIZADO

Comprende créditos para atención de las remuneraciones de los agentes, cuando la modalidad de pago sea mensual.-

1.1.1.2.2. PERSONAL JORNALIZADO

Comprende créditos para la atención de las remuneraciones de los agentes que se fijan por día u hora, con excepción de las horas cátedra.-

1.1.1.2.3. PERSONAL DESTAJISTA

Prevé los créditos para remunerar al personal no comprendido en la planta, en función de las tareas que realice o por producción, de conformidad con lo establecido en la Ordenanza aprobatoria del Presupuesto de Gastos.-

1.1.1.2.3.2. NOTIFICADORES DOMICILIARIOS

Involucra toda aquella remuneración a otorgar al personal que recorra el Partido, notificando vencimiento y liquidaciones de tasas municipales, diligenciamiento de embargos, operativos censales, etc.-

1.1.1.2.4. HORAS CATEDRA

Para atender el pago a profesores retribuidos en función de las horas de cátedra efectivamente trabajadas.-

1.1.1.2.5. PERSONAL CONTRATADO

Comprende las provisiones destinadas a remunerar a personas designadas, con carácter transitorio para cubrir necesidades temporales de personal profesional o especializado, la cobertura de guardias médicas por licencia del personal de planta, al personal reemplazante conforme el Art.73° de la Ordenanza 6292, a quienes no le serán de aplicación los beneficios del estatuto de estabilidad y escalafón para el personal de la Municipalidad de Lanús.-

1.1.1.3. BONIFICACIONES Y SUPLEMENTOS

Constituyen aditamentos que se liquidan independientemente del sueldo del agente. Conforme a la naturaleza de esos beneficios se subdivide en las siguientes Partidas Parciales:

1.1.1.3.1. DIFERENCIA POR ESCALAFON

Para atender el pago de asignaciones transitorias por cambios en la situación de revista del agente, las que incluyen a los ítems que se detallan a continuación:

1.1.1.3.1.1. REEMPLAZO

Para atender el pago a los funcionarios y agentes municipales, de la remuneración o diferencia de remuneración resultante de reemplazar interinamente a personal mejor remunerado en uso de Licencia Ordinaria, Extraordinaria, Enfermedad de Larga Duración, Maternidad o Servicio Militar.-



1.1.1.3.13. GARANTIA SALARIAL

Para atender el pago de la diferencia salarial que surge de las reubicaciones del personal contemplado en la Ordenanza 6292, hasta tanto se concreten las mismas, especificadas en los arts. 24° y 26°. Asimismo, se atenderá con esta Partida, el pago de otras garantías similares aprobadas por Ordenanzas Especiales y las actualizaciones que correspondan abonarse sobre cualquier Partida de Gastos en Personal, como consecuencia de ascensos, reconocimientos o pagos de carácter retroactivo.-

1.1.1.3.2. SUELDO ANUAL COMPLEMENTARIO

Para atender el pago del sueldo anual complementario, conforme con el régimen establecido en las normas legales en vigor.-

1.1.1.3.3. ASIGNACIONES FAMILIARES

Para atender el pago de la asignación establecida en función de las cargas de familia, como así también los subsidios por casamiento, nacimiento, escolaridad, etc.-

1.1.1.3.4. HORAS EXTRAS

Para atender el pago de las retribuciones por servicios extraordinarios del personal de planta permanente, conforme al Art. 181° de la Ordenanza N° 6292. Se entiende por valor de hora básica la ciento ochenta avas parte de la remuneración básica y adicional por función mensual.-

1.1.1.3.5. BONIFICACIONES

Se atenderá con esta Partida el pago de las asignaciones acordadas por Ordenanza, en forma especial para situaciones particulares de cada agente.-

1.1.1.3.5.1. SUPLENTO POR FUNCION

Constituyen aquellos importes que se liquidan al personal jerárquico, hasta la categoría de Jefe de Departamento, cuya remuneración esté regulada por la aplicación de módulos hasta un máximo del 50% conforme al art. 177° de la Ordenanza N° 6292 y a los Decretos del Departamento Ejecutivo que regulan dicha asignación

1.1.1.3.5.2. BONIFICACION POR ANTIGUEDAD

Para atender el pago de la asignación establecida por el Art. 178° de la Ordenanza 6292 y el Art. 64° Inciso A) de la Ordenanza 5896 y para el personal de Nivel Político que fija la Ordenanza 6345, sobre toda remuneración sujeta a aportes previsionales.-

1.1.1.3.5.3. BONIFICACION COMPENSACION A CONDUCTORES

Para atender el pago de la asignación establecida por esta Bonificación en el Art. 190° de la Ordenanza N° 6292, conforme a la reglamentación del Decreto N° 904/70 y 543/86.-

1.1.1.3.5.4. BONIFICACION POR DEDICACION EXCLUSIVA

Para registrar el pago de la bonificación por dedicación exclusiva del Personal Jerárquico, en compensación de una jornada diaria de labor adicional de más de 3 horas.-

1.1.1.3.5.5. BONIFICACION POR PROLONGACION DE JORNADA

Para registrar el pago de la bonificación por prolongación de jornada diaria de labor de agentes Municipales. De acuerdo a lo establecido en el art. 180° Ordenanza N° 6292.-

1.1.1.3.5.6. BONIFICACION POR TITULO

Bonificación conforme a los art. 35° y 191° de la Ordenanza N° 6292 y art. 64° inc. c) de la Ordenanza N° 5896 extendida a todo Funcionario o Agente Municipal, sea de planta permanente, temporario o nivel político.-

1.1.1.3.5.7. BONIFICACION POR FALLAS DE CAJA

Comprende la asignación adicional que se acuerda al personal responsable del manejo de fondos del Municipio por montos superiores a los establecidos en el art. 223° de la Ley Orgánica de las Municipalidades, siempre y cuando tenga que solventar de su peculio las diferencias de Caja que se originen; conforme a lo establecido en los art. 41° y 186° de la Ordenanza N° 6292. Se establece como máximo en un 50% del sueldo básico bonificable de la categoría 09 y su funcionamiento se reglamentará por Decreto. -

1.1.1.3.5.8. BONIFICACION POR ASISTENCIA PERFECTA

Para atender el pago del adicional establecido en el art. 48° de la Ordenanza N° 6292.-

1.1.1.3.5.9. BONIFICACION DE EMERGENCIA PERSONAL NO JERARQUICO

Para atender el pago de bonificación de emergencia al Personal de planta permanente, hasta la categoría 24 inclusive.-

1.1.1.3.6. GASTOS DE REPRESENTACION

Asignación mensual a liquidar al Intendente para atender los gastos privados originados por su investidura. Esos gastos no estarán sujetos a rendición de cuentas.-

1.1.1.3.7. LICENCIAS NO GOZADAS

Gastos ocasionados por el pago de licencias no gozadas al personal que ha cesado sus funciones, sea de planta temporaria, permanente o de nivel político.-

1.1.1.3.8. GRATIFICACION POR CESE

Importe que se abona a los agentes conforme lo establece el art. 183° inc. G) del Estatuto y escalafón Municipal.-

1.1.1.4. APORTE PATRONAL

Aportes que realiza la Municipalidad en su carácter de empleador, para el funcionamiento de regimenes de previsión y de asistencia u obras sociales, para el personal en actividad o pasividad. -

1.4.1. INSTITUTO DE PREVISION SOCIAL

12% sobre las remuneraciones habituales y permanentes, cualquiera fuere su denominación conforme a las normas de la Ley Provincial N° 9650 y sus modificatorias.-

1.1.1.4.2. I.O.M.A.

4,5% sobre las remuneraciones sujetas a aportes previsionales, con destino a la Obra Social, conforme a la ley 10861.-

1.1.1.3. CO-SEGURO MEDICO ASISTENCIAL

1% sobre remuneraciones de Agentes adheridos al Co-seguro Médico Asistencial.-

1.1.1.5. ASISTENCIA SOCIAL AL PERSONAL

Gastos de esparcimiento, accidentes de trabajo, entierro, luto y similares, a los que la Municipalidad en su carácter de empleador contribuya, como asimismo indemnizaciones al personal de la administración y sus herederos, establecidos en la Ordenanza N° 6292 y Ley Provincial N° 9507 y sus modificatorias.-



Comprende los créditos previstos en gastos y servicios, para atender el funcionamiento de la Administración Municipal y la conservación de sus bienes de Capital.-

1.1.2.1. ALQUILERES Y ARRENDAMIENTOS

Locación de inmuebles, vehículos, maquinarias, equipos de Computación, de amplificación, de telex, muebles y se-movientes, aún en los casos que incluyan servicios adicionales -

1.1.2.2. COMBUSTIBLES Y LUBRICANTES

Combustibles y Lubricantes con destino al funcionamiento de los medios de locomoción, cualquier sea su tipo, in-cluido engrase y cambio de aceite. Combustibles y lubricantes destinados a mantener el estado de uso y/o funcionamiento de las máquinas en general, aparatos mecánicos, motores, herramientas y demás bienes muebles que utilice la administración. Combustibles asignados a funcionarios o agentes que afecten sus vehículos para realizar tareas municipales, contra la presentación de los comprobantes respectivos; a entidades de Bien Público cuando se afecten automotores para colaborar en el accionar Municipal.-

1.1.2.3. CONSERVACIONES Y REPARACIONES

Materiales, repuestos y demás elementos destinados a mantener el estado de funcionamiento y, conservación de la planta elaboradora de asfalto, muebles, útiles, máquinas y equipos para oficina, aparatología e instrumental científico, toda clase de vehículos y embarcaciones, incluyendo cámaras, cubiertas, arreglo de motores. Asimismo el costo de los trabajos efectuados con iguales fines. Materiales y elementos que utilicen en la conservación, mantenimiento, reparación, refacción, saneamiento y gastos para la puesta en marcha de inmuebles y obras, así como también pagos a terceros por los trabajos realizados con iguales fines. No admite erogaciones para habilitación de obras o las que signifiquen la incorporación de una mejora, ampliación o modificación de los bienes inmuebles, las cuales deberán efectuarse en "Erogaciones de Capital". Materiales y elementos para reparar y mantener en condiciones de funcionamiento las instalaciones y redes telegráficas, telefónicas, radioeléctricas, de alarma y seguridad contra incendio, líneas distribuidoras de energía eléctrica, elementos para la instalación de terminales de Computación, etc, instaladas en los edificios o en la Vía Pública. Asimismo, comprende la conservación y refacción de inmuebles, obras e instalaciones que por motivos distintos, se realicen por sistemas de consorcios a suscribir y/o constituir cooperativas, cooperadoras y/o vecinos.-

1.1.2.4. DROGAS, PRODUCTOS QUIMICOS, FARMACIA Y LABORATORIO

Medicamentos, drogas, productos químicos y demás artículos de sanidad y análisis, artículos complementarios de consumo (algodones, filtros, gasas, películas, placas radiográficas, fotografías, etc.) y elementos menores de laboratorio, cualquiera sea su destino.-

1.1.2.5. FORRAJES Y ALIMENTOS PARA ANIMALES

Alimentos para animales internados en el dispensario antirrábico.-

1.1.2.6. GASTOS POR SERVICIOS PUBLICOS

Gastos ocasionados entre otros, por la utilización de los siguientes Servicios Públicos:

a)-Energía Eléctrica, Gas Natural y Envasado.-

b)-Servicios Sanitarios.-

e)-Servicios de comunicaciones: Costo de utilización de los servicios telefónicos, cablegráficos, radiotelefónicos y postales. No se admite el costo de instrumental para instalar este servicio. -

1.1.2.7. PROPAGANDA Y PUBLICIDAD

Gastos de propaganda y publicidad, cualquiera sea el medio de difusión que utilice, tendientes a cumplir con las publicaciones que establecen las normas legales vigentes y, las que se consideran necesarias para poner en conocimiento de la población, actos y logros del gobierno o cualquier información que se considere de interés, tengan el carácter de avisos o de artículos periodísticos.-

Comprenderá además el costo de diagramación, impresión y confección de Afiches, Carteles, Avisos, Bocetos, Clisés, etc.-

Alimentos adquiridos con destino a proveer de comida a personas en los casos que el Municipio las suministre, o para el servicio de cafetería en reuniones que mantenga el personal Superior. Las asignaciones en efectivo con cargo o no a rendición, que los agentes municipales perciban para adquirir alimentos en los casos del Personal que cumpla guardias o comisiones.

1.1.2.9 UNIFORMES, EQUIPOS Y ARTICULOS DE ROPERIA

Elementos de vestir destinados al personal Municipal y a quienes presten asistencia, como asimismo la ropa de cama, de baño, de comedor y en general de uso doméstico, con destino a unidades sanitarias, escuelas maternas, guarderías, etc. También la adquisición de todos los materiales para la confección de los elementos descriptos.-

1.1.2.10 UTILES, LIBROS, IMPRESIONES Y ENCUADERNACIONES

Libros en blanco, planillas, formularios, fichas y útiles de uso corriente en las oficinas públicas, películas y chapas fotoquímicas, tintas y otros materiales; contratación con terceros por trabajos de confección, impresión y encuadernación de dichos elementos. Asimismo, pagos a terceros por trabajos de impresión de libros, folletos, boletines y memorias oficiales para uso científico, cultural o administrativo.-

1.1.2.11 VIATICOS Y MOVILIDAD

Asignaciones que se liquidan al personal permanente, temporario o político de la administración, en concepto de viáticos y movilidad, de acuerdo con la Ordenanza 6292 y personal de otras reparticiones afectado a servicios municipales, conforme a la reglamentación que dicte el Departamento Ejecutivo.-Pasajes, costo de boletos y abonos que sea necesario adquirir para el transporte o traslado de los agentes del Estado y cualquier otra persona que viaje por cuenta y orden del municipio.-

1.1.2.12 HONORARIOS Y RETRIBUCIONES A TERCEROS

Erogaciones en concepto de honorarios o montos contratados por prestaciones de terceros, públicos o privados al Municipio.-

1.1.2.12.1 RETRIBUCIONES A PERSONAS O ENTIDADES

Montos que se abonan a personas o entidades a cambio de prestación de servicios técnicos o profesionales, conforme a las normas del art. 274º último párrafo de la Ley Orgánica de las Municipalidades.-

1.1.2.12.1.1 ESCUELA MUNICIPAL DE INFORMATICA

Erogaciones para hacer frente al pago de las horas cátedras al Colegio San Agustín, conforme al convenio aprobado por el Honorable Concejo Deliberante con la finalidad de dictar clases de informática a los agentes Municipales y habitantes del Partido que lo deseen.-

1.1.2.12.1.2 OTROS SERVICIOS

Por prestación de Servicios Técnicos y/o profesionales. Por convenios firmados con Universidades, reparticiones Provinciales o Nacionales.-

1.1.2.12.1.3 GUARDIAS MEDICAS

Crédito para abonar Profesionales de la Carrera Hospitalaria Municipal y a Profesionales Médicos externos, la cobertura de Guardias Médicas en las Unidades Sanitarias Municipales, conforme lo reglamente el D.E.

1.1.2.12.2 PRESTACION DE SERVICIOS PUBLICOS POR TERCEROS

Erogaciones de la administración que correspondan a los servicios públicos municipales prestados por terceros.-

1.1.2.12.2.1 RECOLECCION DE RESIDUOS

Crédito destinado al pago de los servicios de recolección de residuos domiciliarios, de conformidad con las cláusulas de la licitación respectiva.-



Crédito destinado al pago de los trabajos de poda y/o pintado de árboles, blanqueo de cordones, etc.-

1.1.2.12.2.3. MANTENIMIENTO DE TIERRAS NO PRODUCTIVAS

Crédito destinado al pago del acondicionamiento del basural u otras áreas improductivas en las que se proceda a su recuperación para el servicio de la Comunidad.-

1.1.2.12.2.4. MANTENIMIENTO DE ALUMBRADO PUBLICO

Erogaciones destinadas al pago de los servicios de conservación, mantenimiento y funcionamiento del alumbrado público en el Partido.-

1.1.2.12.2.5. MANTENIMIENTO DE SEMAFOROS

Gastos destinados al servicio de conservación, mantenimiento y funcionamiento de semáforos en el Partido.-

1.1.2.12.2.6. EXCAVACIONES DE FOSAS

Crédito destinado al Servicio de excavaciones de fosas en el Cementerio Municipal.-

1.1.2.12.2.7. BARRIDO DE CALLES

Gastos destinados al pago de los servicios de barrido de calles.-

arta 1.1.2.12.2.8. C.E.A.M.S.E.

Erogaciones destinadas al pago al C.E.A.M.S.E, por las toneladas de basura descargadas, para su disposición final.-

1.1.2.12.2.9. LIMPIEZA, CONSERVACION Y REPARACION DE SUMIDEROS Y CONDUCTOS

Comprende aquellas erogaciones atinentes a la limpieza y mantenimiento de sumideros y conductos de desagües pluviales.-

1.1.2.12.2.10. ALUMBRADO PUBLICO

Crédito destinado al pago de las facturas de alumbrado público, plazas y semáforos a la empresa EDESUR S.A., compensables con el aporte del 6,20% que debe realizar sobre las ventas de energía eléctrica en el Partido de Lanús. -

1.1.2.12.3. RETRIBUCIONES A CONGREGACIONES RELIGIOSAS

El pago de retribuciones que provengan de contratos o convenios suscriptos con congregaciones Religiosas de cualquier orden, siempre que las mismas desarrollen actividades religiosas, de asistencia social o sanitaria.-

1.1.2.12.4. SENTENCIAS JUDICIALES

Comprende el crédito necesario para el cumplimiento de las sentencias Judiciales firmes, que no correspondan atender con otros créditos específicos.-

1.1.2.13. PREMIOS

Gastos para premios de reconocimiento al mérito. Los premios serán en dinero o en especie, para ser entregados en concursos destinados a promover las actividades humanas en sus manifestaciones culturales, científicas, literarias, deportivas, industriales, agrícolas, ganaderas o de fomento de cualquier índole, que sean de interés general o fueran organizadas por el Estado o Instituciones Privadas, con el auspicio de Organismos Estatales. Asimismo podrán atenderse con esta Partida lo que se resuelva acordar a agentes de la Administración Pública, con carácter de estímulo por iniciativa y por cumplimiento de 25 o 30 años de antigüedad conforme lo reglamente el D.E. Comprende asimismo, las asignaciones a los miembros del jurado seleccionado para su participación en los concursos que se realicen.



1.1.2.14. GASTOS GENERALES

Atención de gastos vinculados a la actividad Municipal que no signifiquen aumento de patrimonio y que no estén comprendidos en otras partidas clasificadas específicamente. Esta Partida se subdivide en las siguientes:

1.1.2.14.1. FIESTAS PUBLICAS. AGASAJOS Y RECEPCIONES OFICIALES

Erogaciones que se originan en el Municipio con motivo de fiestas patrias y patronales, festejos, recepciones, atenciones y agasajos oficiales (individuales o colectivos), actos públicos y similares. Comprende además los gastos inherentes a atenciones oficiales, consistentes en plaquetas, escudos, pergaminos u otros elementos recordatorios de la Municipalidad de Lanús, para ser entregados a funcionarios Nacionales, Provinciales y Municipales o personalidades de los distintos quehaceres en bien de la comunidad, como fomento, cultura, deporte, industria, comercio, etc.-

1.1.2.14.3. GASTOS GENERALES VARIOS

Comprende la remisión de Ofrendas Florales por fallecimientos de funcionarios y agentes municipales y sus familiares consanguíneos hasta el primer grado y personalidades de actuación pública en bien de la comunidad. Se incluyen asimismo aquellos gastos no clasificados específicamente en otras Partidas de Bienes y Servicios. Suscripciones a Revistas Técnicas especializadas, diarios, etc.-

1.1.2.15. CONTRIBUCIONES. TASAS. IMPUESTOS Y COMISIONES BANCARIAS

Pago de contribuciones, Tasas, Impuestos, Comisiones Bancarias y similares no incluidos en otras partidas.-

1.1.2.16. SEGUROS

Comprende el pago de las primas por los distintos seguros que contrata la Municipalidad.-

1.2.17. FLETES Y ACARREOS

Comprende los gastos por fletes y/o acarreos por terceros de bienes Municipales o que el Municipio necesite trasladar.-

1.2. INTERESES Y GASTOS DE LA DEUDA


Pago de intereses y gastos originados en deudas con Organismos del Estado Nacional o Provincial, Bancos, Entidades Financieras, etc.-

1.1. BANCO DE LA PROVINCIA DE BUENOS AIRES

Para el pago al Banco de Provincia de Buenos Aires de los intereses y gastos motivados por empréstitos contratados por la Municipalidad.

1.2.2. INSTITUTO DE PREVISION SOCIAL

Para el pago de las cuotas de intereses de la consolidación de la Deuda Previsional.-



1.2.3. OTROS INTERESES Y GASTOS DE DEUDAS

Para el pago a otras entidades, reparticiones e instituciones de los intereses y gastos motivados por empréstitos o adelantos.-

1.3. TRANSFERENCIAS CORRIENTES

Erogaciones efectuadas sin contraprestación y cuyos importes no serán reintegrados por los Entes receptores, excepto todos aquellos casos destinados a inversión que figurarán como transferencias de capital.-

1.3.1. SUBSIDIOS A ENTIDADES DEL SECTOR PUBLICO

Subsidios a Entidades del Sector Público conforme a las disposiciones de la Ordenanza respectiva.-

1.3.2. SUBSIDIOS A ENTIDADES DEL SECTOR PRIVADO

Subsidios destinados a Entidades del Sector Privado conforme a las disposiciones de la Ordenanza que los otorgue, y a las facultades delegadas al D.E. por la Ordenanza Complementaria de Presupuesto.-

1.3.3. SUBSIDIOS A PERSONAS INDIGENTES

Para atender los gastos de asistencia social, como así también subsidios especiales para solucionar necesidades de urgencia de personas indigentes.-

1.3.4. BECAS

Para atender los gastos periódicos que se resuelva acordar a educandos y egresados de establecimientos educacionales oficiales y/o privados. Asimismo quedan comprendidos los practicantes de Medicina que reúnan los requisitos establecidos en el Decreto N° 641/87 y otras Becas que la Comuna pueda establecer.-

1.3.6. SUBSIDIOS A MADRES SUSTITUTAS

Para la atención de las erogaciones mensuales en que deban incurrir para atender la alimentación y gastos subsidiarios del grupo que conforme el Hogar Sustituto, de acuerdo a las normas que reglamentan su funcionamiento.-

1.3.8. CONTRIBUCION MUNICIPAL P/SERVICIO DE PATRULLAS URBANAS


Comprende el pago de compras de nafta y reparación de unidades del servicio por parte de la Municipalidad para incentivar los patrullajes en el Partido, conforme al convenio firmado con la Provincia de Buenos Aires y a las colaboraciones que con similar objetivo se efectúa a las comisarias del Partido.-

1.3.9. TORNEOS JUVENILES BONAERENSES

Fondos afectados remitidos por la Provincia de Buenos Aires, para hacer frente a los gastos de implementación de torneos deportivos, artísticos y culturales entre la juventud de la Provincia. -

1.3.10. EMPRENDIMIENTOS DE CUIDADO INFANTIL

Gastos financiados con fondos girados por la Provincia de Buenos Aires destinados al funcionamiento de comedores infantiles.-





1.4.A CLASIFICAR

Crédito presupuestario global, no clasificable previamente en los restantes sectores de esta Sección y, que se distribuirá entre ellos durante la ejecución del Presupuesto mediante Ordenanza.-

2.EROGACIONES DE CAPITAL

Gastos de bienes materiales, financieros, amortización de la Deuda Pública, etc. que contribuyen a aumentar el Patrimonio del Estado. Esta Sección incluye también, por razones operativas, las transferencias de Capital relacionadas con la inversión. -

2.5 INVERSION FISICA

Formación de Capital que incluye las adquisiciones de bienes, e incrementan el activo físico del Municipio.-

2.5.1.BIENES

Comprende la adquisición de inmuebles y muebles (excepto los previstos en el inciso "Trabajo Público"), que signifiquen un incremento del activo fijo del Municipio. Incluye también la adquisición de semovientes, ecepto los destinados a alimentación, Industrialización, comercialización y experimentación.-

2.5.1.1.APARATOLOGIA. INSTRUMENTAL TECNICO. CIENTIFICO Y SUS ACCESORIOS

Comprende los Créditos destinados a la compra de aparatos o instrumental de investigaciones y tabajo.-

2.5.1.2.MAQUINAS. MOTORES Y HERRAMIENTAS

Se incluyen las previsiones que se destinan a la compra de máquinas y herramientas, computadoras, equipos de audio, música, telefónicos, afectados al normal fncionamiento de las funciones de Gobierno, como así también las destinadas a la atención de actividades y/o servicios comprendidos en los distintos programas de Gobierno, incluyendo los gastos de instalación, puesta en fncionamiento y ampliaciones.-

2.5.1.3.MOBLAJE. ARTEFACTOS. ACCESORIOS Y TAPICERIA

Comprende las previsiones destinadas a la adquisición de toda clase de muebles y demás efectos, habitualmente destinados al amoblamiento, confort, climatización y decorado de ambientes afectados a dependencias del Estado.-

2.5.1.4.VEHICULOS VARIOS Y EMBARCACIONES

Comprende toda clase de vehículos destinados a transporte tanto de pasajeros, como de carga. También incluirá la adquisición de aquellos que, combinados con vehículos, constituyan una unidad integral aplicada a servicios o tareas especiales, tales como acoplados, escaleras mecánicas contra incendios, camiones fumigadores y regadores, barredoras mecánicas, recolectoras de residuos, etc.-

2.5.1.6. ADQUISICIONES GENERALES VARIAS

Comprende los créditos destinados a la adquisición de elementos no comprendidos en otras Partidas de Bienes.-

2.5.1.7. INMUEBLES

Comprende los créditos destinados a la incorporación de inmuebles al patrimonio Municipal y al pago de contribuciones por mejoras, originadas en obras de pavimentación, electrificación, etc., realizadas por terceros y que alcancen a inmuebles municipales.-

2.5.2. TRABAJOS PUBLICOS

Erogaciones para la construcción, ampliación de toda clase de Bienes de Capital, que comprende:

- a) Personal afectado a la realización de los trabajos en sí mismo y a la dirección o inspección de las obras que no integran los planes básicos de dependencias permanentes de la administración;
- b) Bienes que se transforman con el primer uso y que son necesarios para la realización y habilitación de obras públicas, asimismo, los bienes terminados y necesarios para el equipamiento inicial y habilitación de las obras públicas;
- c) Servicios utilizados para la realización y habilitación de obras públicas;
- d) Obras y trabajos públicos realizados por terceros, incluye también trabajos de carácter especial como catastros, relevamientos, mensuras, estudios, etc.; que no forman parte del costo de una obra pública específica.-

No comprende las amortizaciones, intereses y gastos correspondientes a préstamos obtenidos para la concreción de las obras públicas, ni la conservación de los Bienes de Capital que forman el patrimonio del Estado Municipal, que se atenderán con cargo a los conceptos específicamente previstos en este clasificador. Las obras y/o trabajos de construcción, ampliación, mejoramiento y/o modificación que se realicen con el propósito de transferirlas sin cargo a terceros, se considerarán en el inciso "Trabajos Públicos"; del sector "Transferencia de Capital". Este inciso se abrirá en Partidas Principales por tipo de Obra a realizar.-

2.5.2.1. PAVIMENTACION, REPAVIMENTACION Y RECONSTRUCCION DE PAVIMENTOS

Para atender los gastos de pavimentación, reconstrucción y reparación del mismo en las calles del Partido.-


2.5.2.2. DESAGUES PLUVIALES

Para atender las erogaciones que se produzcan en el Partido por construcción de Desagües Pluviales.-

2.5.2.3. OBRAS EN EL CENENTERIO

Para atender las erogaciones que se originen por concepto de Obras en el Cementerio Municipal, atinentes a la prestación del servicio, como ser nichos, bóvedas, crematorios, etc.-

2.5.2.4 OBRAS EN EDIFICIOS MUNICIPALES





2.5.2.4 OBRAS EN EDIFICIOS MUNICIPALES

Para atender las obras que se realicen en inmuebles Municipales, que constituyan ampliaciones, mejoras o nuevas construcciones.-

2.5.2.5. RED DE GAS, AGUA Y CLOACAS

Para atender las obras de red de gas, agua y cloacas, que se realicen dentro del Partido.-

2.5.2.6. CERCOS, ACERAS Y REFUGIOS PEATONALES

Para registrar todo aquellos gastos necesarios para la atención de este rubro.-

2.5.2.7. ILUMINACION Y SENALIZACION

Para atender los gastos de iluminación y señalización del Partido y todos los elementos necesarios para su concreción.-

2.5.2.8. REMODELACION DE PLAZAS Y PARQUES

Para atender las erogaciones que se practiquen tendientes a la remodelación de Plazas y Parques.-

2.5.2.10. CENTROS POLIDEPORTIVOS

Para aquellos gastos que se produzcan en la construcción, reformas y ampliaciones de los centros polideportivos.-

5.2.12. PASOS BAJO NIVEL - TERMINACIONES

Pagos por la construcción de los pasos Bajo Nivel en las vías del F.C. Gral. Roca con su cruce en "Castro Barros - O'Higgins" y "Uriarte - Malavia", por fondos adeudados por vialidad de la Provincia de Buenos Aires y FEMESA.-

2.5.2.13. PASOS PEATONALES ALTO NIVEL S/F.C. GRAL. ROCA

Para atender los gastos que se originen con la iniciación y realización de las obras de construcción de los Pasos Peatonales sobre nivel.-

2.5.2.14. PASO DISTINTO NIVEL 25 DE MAYO Y VIAS F. C. GRAL. BELGRANO

Para atender los gastos de Estudio, Proyecto y firma Convenio.-

2.5.2.15. FONDO MUNICIPAL DE VIVIENDA

Para atender los gastos e inversiones que se originen para promover proyectos de viviendas zonales.-

2.5.2.16. PUENTE ALSINA

Para atender los gastos e inversiones que genere la aplicación del convenio firmado con la Municipalidad de la Ciudad de Buenos Aires sobre la restauración del Puente Alsina.-

2.5.2.17. PUENTE REMEDIOS DE ESCALADA

Para atender los gastos e inversiones que genere la reconstrucción del Puente sobre nivel Remedios de Escalada.-

2.6. INVERSION FINANCIERA

Aporte de Capital, préstamos y reservas que incrementan el activo financiero del Municipio.-



2.6.2. PRESTAMOS Préstamos, anticipos y aportes reintegrables acordados a terceros, ya sea en forma directa o mediante la adquisición de títulos o valores representativos de deuda.-

2.6.2.1. POR CONVENIO DE OBRAS PUBLICAS

Créditos destinados a hacer frente al pago de certificados de obras por cuenta de reparticiones o empresas estatales, resultantes de obras públicas realizadas por convenios, cuando dichas reparticiones o empresas no giren los fondos dentro de los plazos establecidos, y exista en los convenios la posibilidad de subrogarlas en los pagos y el municipio cuente con fondos suficientes para ello.-

2.6.2.2. A FRENTISTAS

Créditos destinados a los vecinos fentistas afectados por Obras de Infraestructura, conforme a la reglamentación vigente.-

2.6.2.4. ANTICIPOS JUBILATORIOS

Créditos destinados al pago, a los agentes que inician trámite Jubilatorio, conforme a convenios que se firmarán con los mismos, para anticipo a cuenta de liquidación definitiva durante 12 (doce) Meses.-

2.6.2.5. A VECINOS POR PLANES DE VIVIENDA

Créditos destinados a hacer frente a planes de vivienda de nivel nacional, provincial o municipal, que serán recuperados de los vecinos en planes de cuotas.-

2.7. AMORTIZACION DE LA DEUDA

Amortización de deudas con organismos del Estado Nacional o Provincial, Bancos, Entidades Financieras, etc.-

2.7.1. BANCO PROVINCIA DE BUENOS AIRES

Para amortizar los pagos al Banco de la Provincia de Buenos Aires, de los servicios de deuda generados por la contratación de empréstitos.-

2.7.2. INSTITUTO DE PREVISION SOCIAL

Para el pago de las cuotas de amortización de la consolidación de la Deuda Previsional.-

2.7.3. ADELANTOS REINTEGRABLES PROVINCIA DE BUENOS AIRES

Por los adelantos efectuados por la Provincia de Buenos Aires, reintegrables con o sin interés.-

2.7.4. A OTRAS ENTIDADES Y REPARTICIONES

Para el pago de las Amortizaciones de préstamos o adelantos

2.8. TRANSFERENCIAS DE CAPITAL

Erogaciones afectadas sin contraprestación y cuyos aportes no serán reintegrados por los entes receptores, quienes deberán efectuar al Municipio la rendición de los comprobantes que respalden la inversión. En todos los casos, el gasto que realiza el Municipio debe involucrar la Capitalización del ente receptor, mediante inversiones físicas o financieras.-

2.8.1. SUBSIDIOS A ENTIDADES DEL SECTOR PUBLICO

Transferencias destinadas a Entidades del Sector Público, conforme a las disposiciones de la Ordenanza respectiva.

2.8.2. SUBSIDIOS A ENTIDADES DEL SECTOR PRIVADO

Subsidios destinados a Entidades del Sector Privado, conforme a las disposiciones de la Ordenanza respectiva.-

2.8.3. SUBSIDIOS A PERSONAS INDIGENTES

Para atender las inversiones de asistencia social, a personas indigentes del Partido, que constituyan inversión de bienes de capital.-

2.8.4. SERVICIO CIVIL DE DEFENSA

Para atender las erogaciones que surjan por el Servicio de Defensa Civil ante accidentes o siniestros de orden público, en que se necesiten adquirir bienes inventariables para ser entregados a los damnificados.-

2.8.5. TRABAJOS PUBLICOS

Para los gastos de financiación de obras que se realicen directamente a cargo del Municipio o que colabora en su financiación.-

2.8.6. EMPRESARIOS DE CUIDADO INFANTIL

Gastos financiados con recursos girados por la Provincia de Buenos Aires con destino al equipamiento de los comedores infantiles.-

3. A CLASIFICAR

Crédito Presupuestario Global no clasificable previamente, en los restantes Sectores de esta Sección, y que se distribuirán entre ellos durante la ejecución del Presupuesto mediante Ordenanza.-

4. DEUDA FLOTANTE

Cancelación de la Deuda Flotante en el caso contemplado en el artículo 175º de la Ley Orgánica de las Municipalidades.-

5. DEVOLUCION DE TRIBUTOS

Devolución de tributos y complementarios percibidos en ejercicios vencidos.-

Artículo 5º:-Comuníquese, etc.-

SALA DE SESIONES. Lanús, 24 de noviembre de 1995.-



Francisco M. B. Vilas
FRANCISCO M. B. VILAS
SECRETARIO
HONORABLE CONCEJO DELIBERANTE

Jose Pallares
JOSE PALLARES
PRESIDENTE
HONORABLE CONCEJO DELIBERANTE

AA
REVISO

2376

PROMULGADA POR DECRETO N°
DE FECHA 29 NOV 1995

Registrada bajo el No 8107
Alicia B. Stepanoff Michailoff
ALICIA B. STEPANOFF MICHAILOFF
JEFA DEPTO. ADMINISTRATIVO INT.
SECRETARIA DE GOBIERNO

ES COPIA FIEL DE SU ORIGINAL
Alicia B. Stepanoff Michailoff
ALICIA B. STEPANOFF MICHAILOFF
JEFA DEPTO. ADMINISTRATIVO INT.
SECRETARIA DE GOBIERNO

